



Þjónusta sveitarfélaga 2023

Mosfellsbær

Lýsing á rannsókn

Markmið

Að kanna ánægju með þjónustu stærstu sveitarfélaga landsins og gera samanburð þar ásamt því að skoða breytingar frá fyrri mælingum

Framkvæmdatími

14. nóvember 2023 - 11. janúar 2024

Aðferð

Netkönnun

Úrtak

13.402 í 20 stærstu sveitarfélögum landsins, 18 ára og eldri, lagskipt tilviljunarúrtak úr Viðhorfahópi Gallup. Gagnaöflun stóð yfir þar til tilteknum fjölda svara var náð í hverju sveitarfélagi fyrir sig.

Fjöldi svara

Mosfellsbær
359

Niðurstöður könnunarinnar eru eingöngu til innanhússnota hjá því fyrirtæki, stofnun eða einstaklingi sem hana kaupir. Öll opinber birting eða dreifing niðurstaðna er óheimil án skriflegs leyfis Gallup.

Efnisyfirlit

Á heildina litið, hversu ánægð(ur) eða óánægð(ur) ert þú með sveitarfélagið sem stað til að búa á?

Hversu ánægð(ur) eða óánægð(ur) ert þú með skipulagsmál almennt í sveitarfélaginu?

Hversu ánægð(ur) eða óánægð(ur) ert þú með gæði umhverfisins í nágrenni við heimili þitt?

Hversu ánægð(ur) eða óánægð(ur) ert þú með þjónustu við barnafjölskyldur í sveitarfélaginu?

Hversu ánægð(ur) eða óánægð(ur) ert þú með þjónustu grunnskóla sveitarfélagsins?

Hversu ánægð(ur) eða óánægð(ur) ert þú með þjónustu leikskóla sveitarfélagsins?

Hversu ánægð(ur) eða óánægð(ur) ert þú með aðstöðu til íþróttaiðkunar í sveitarfélaginu?

Hversu ánægð(ur) eða óánægð(ur) ert þú með þjónustu við eldri borgara í sveitarfélaginu?

Hversu ánægð(ur) eða óánægð(ur) ert þú með þjónustu við fatlað fólk í sveitarfélaginu?

Hversu ánægð(ur) eða óánægð(ur) ert þú með hvernig sveitarfélagið sinnir menningarmálum?

Hversu ánægð(ur) eða óánægð(ur) ert þú með þjónustu í tengslum við sorphirðu í sveitarfélaginu?

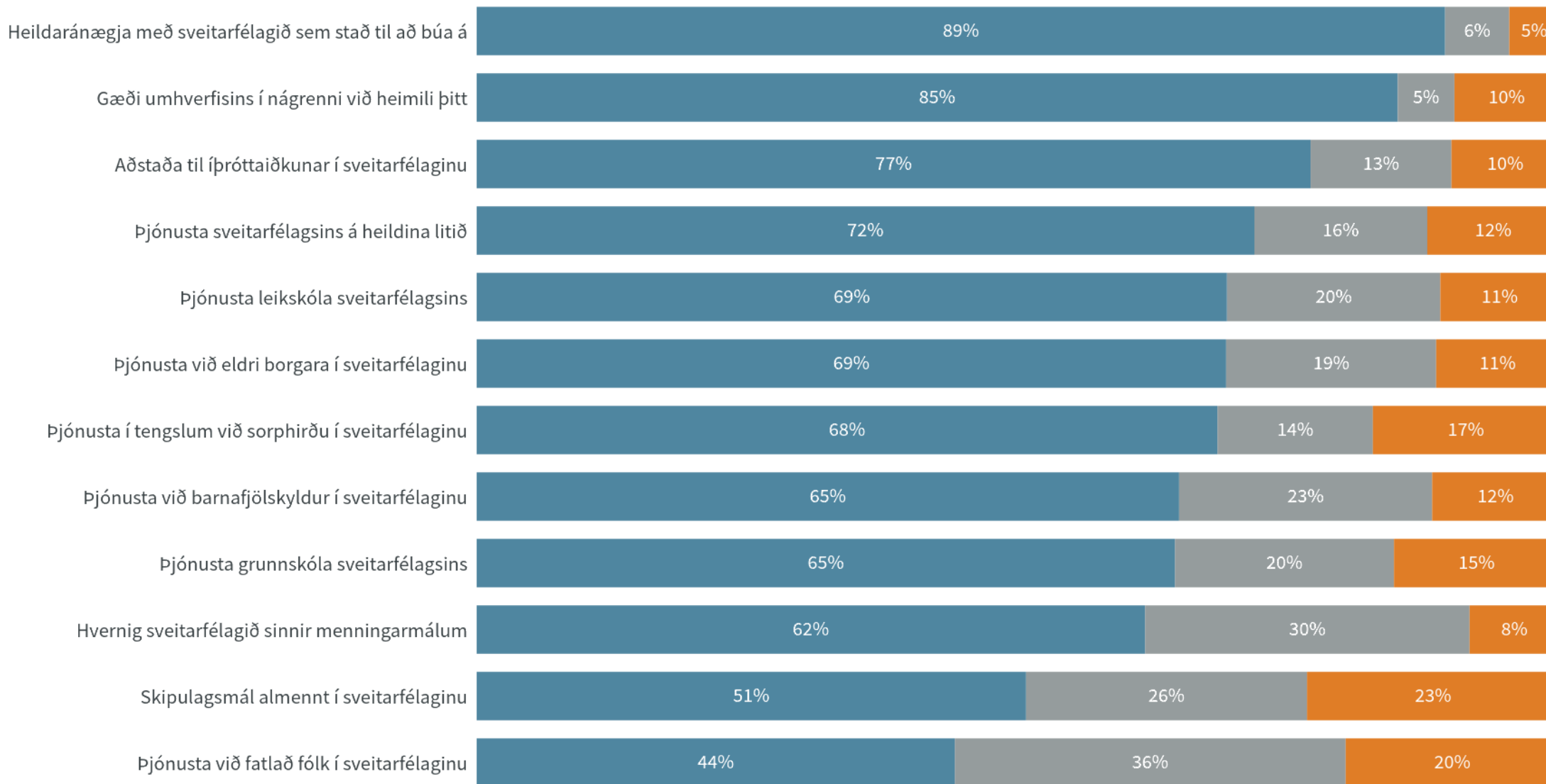
Hversu ánægð(ur) eða óánægð(ur) ert þú með þjónustu sveitarfélagsins á heildina litið, bæði út frá reynslu þinni og álit?

Hefur þú haft samskipti við bæjar- eða sveitarstjórnarskrifstofur sveitarfélagsins á sl. tveimur árum, þar með talið við þjónustuver?

Hversu vel eða illa finnst þér starfsfólk bæjarins/sveitarfélagsins hafa leyst úr erindi eða erindum þínum?

Hvaða þjónustu telur þú að sveitarfélagið þurfi helst að bæta?

Ánægja með eftirfarandi atriði



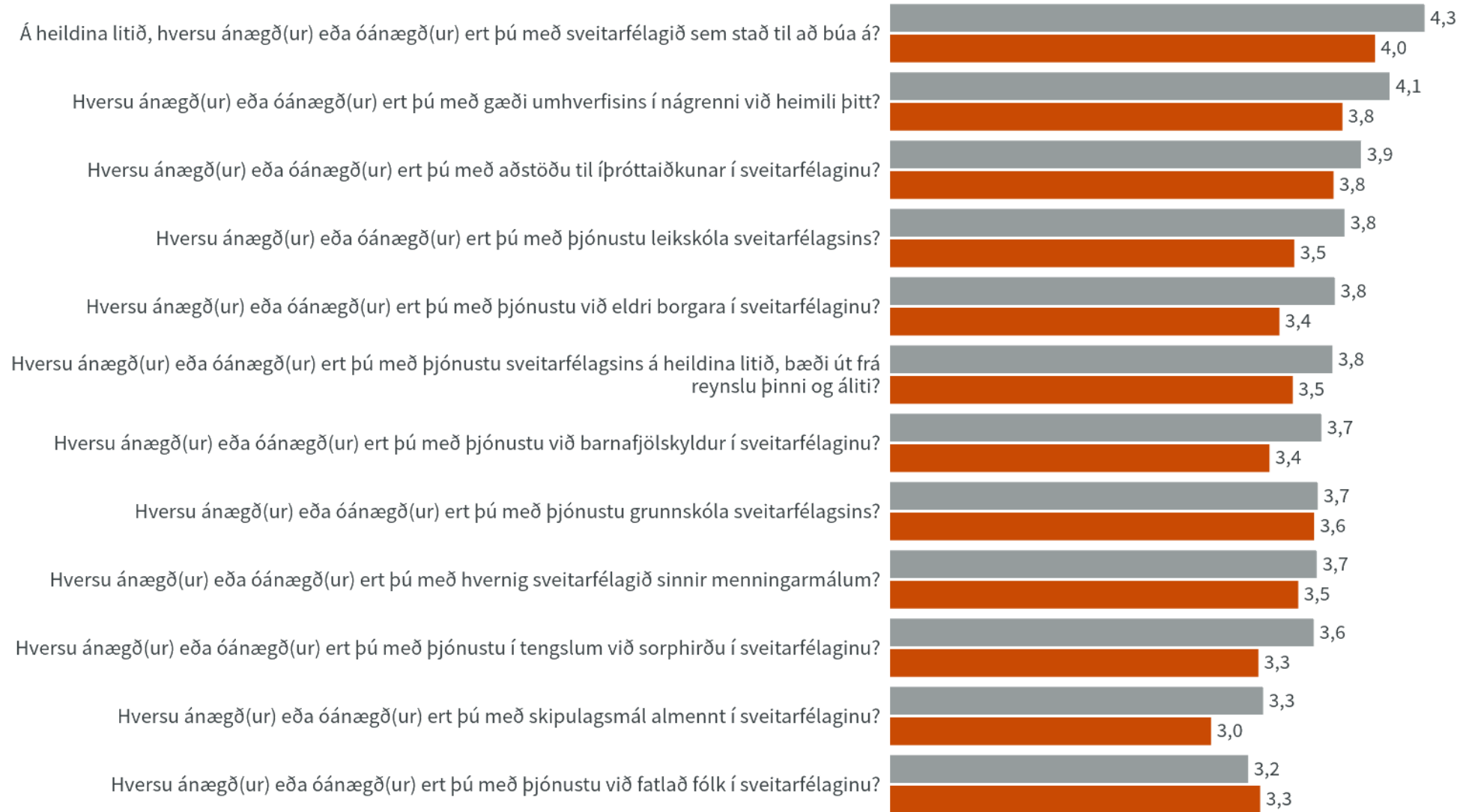
■ Ánægð(ur) ■ Hvorki né ■ Óánægð(ur)

Mat á sveitarfélagi og breyting frá síðustu mælingu (Meðaltal 1-5)



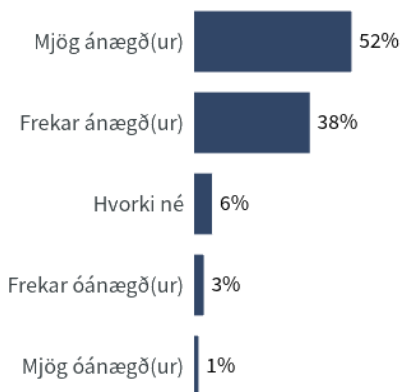
Meðaltöl sveitarfélags í samanburði við sveitarfélög í heild (Meðaltal 1-5)

■ Mosfellsbær ■ Sveitarfélög heild



Á heildina litið, hversu ánægð(ur) eða óánægð(ur) ert þú með sveitarfélagið sem stað til að búa á?

Mosfellsbær



■ Ánægð(ur) ■ Hvorki né ■ Óánægð(ur)

2023 (n = 359)



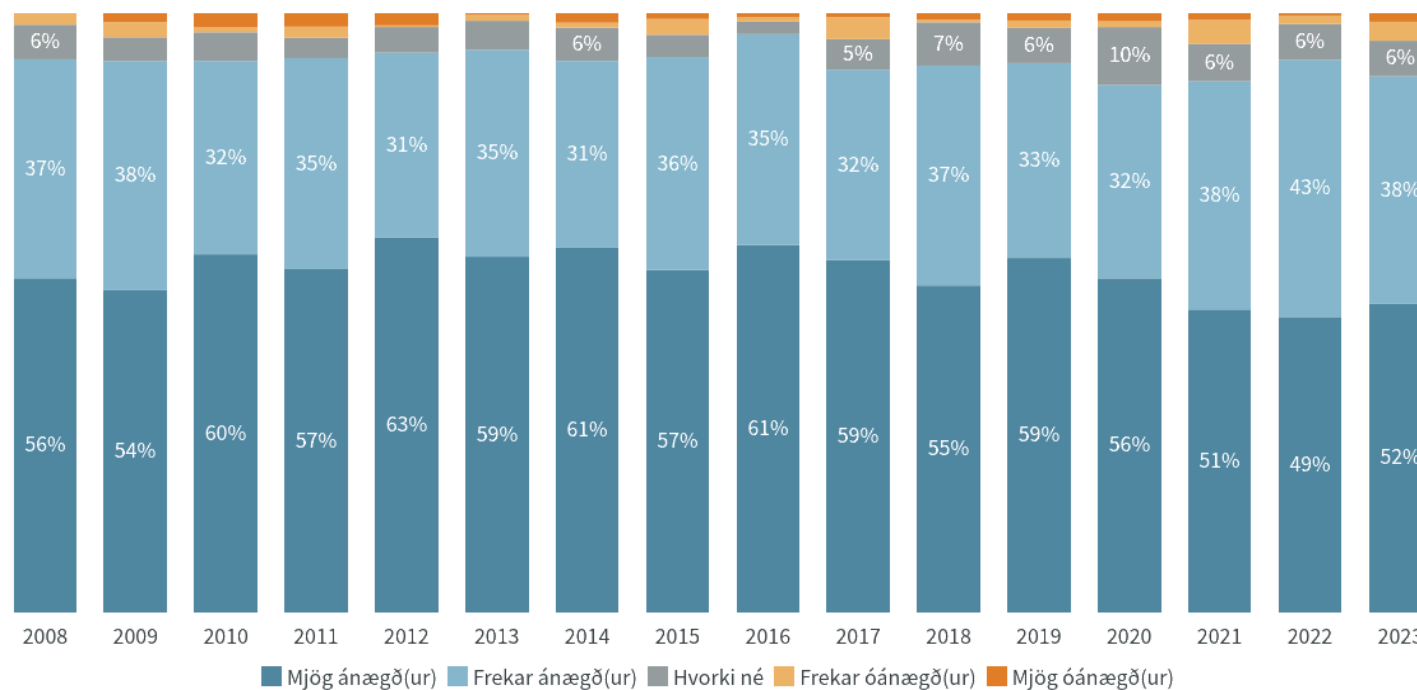
■ Tók(u) afstöðu ■ Tók(u) ekki afstöðu

Samanburður

■ Mosfellsbær ■ Sveitarfélög heild



2016 2017 2018 2019 2020 2021 2022 2023

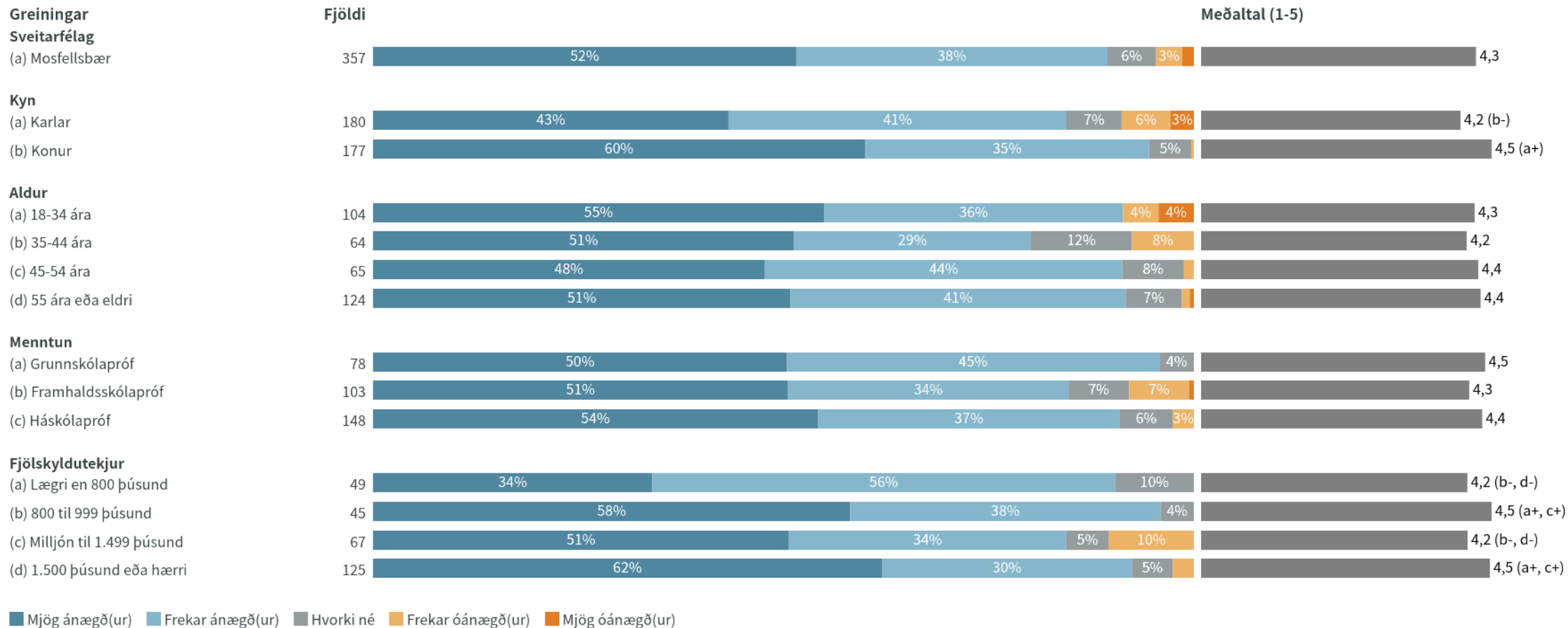


■ MJög ánægð(ur) ■ Frekar ánægð(ur) ■ Hvorki né ■ Frekar óánægð(ur) ■ MJög óánægð(ur)

• Meðaltal (1-5)

Tímabil: Year

Á heildina litið, hversu ánægð(ur) eða óánægð(ur) ert þú með sveitarfélagið sem stað til að búa á?

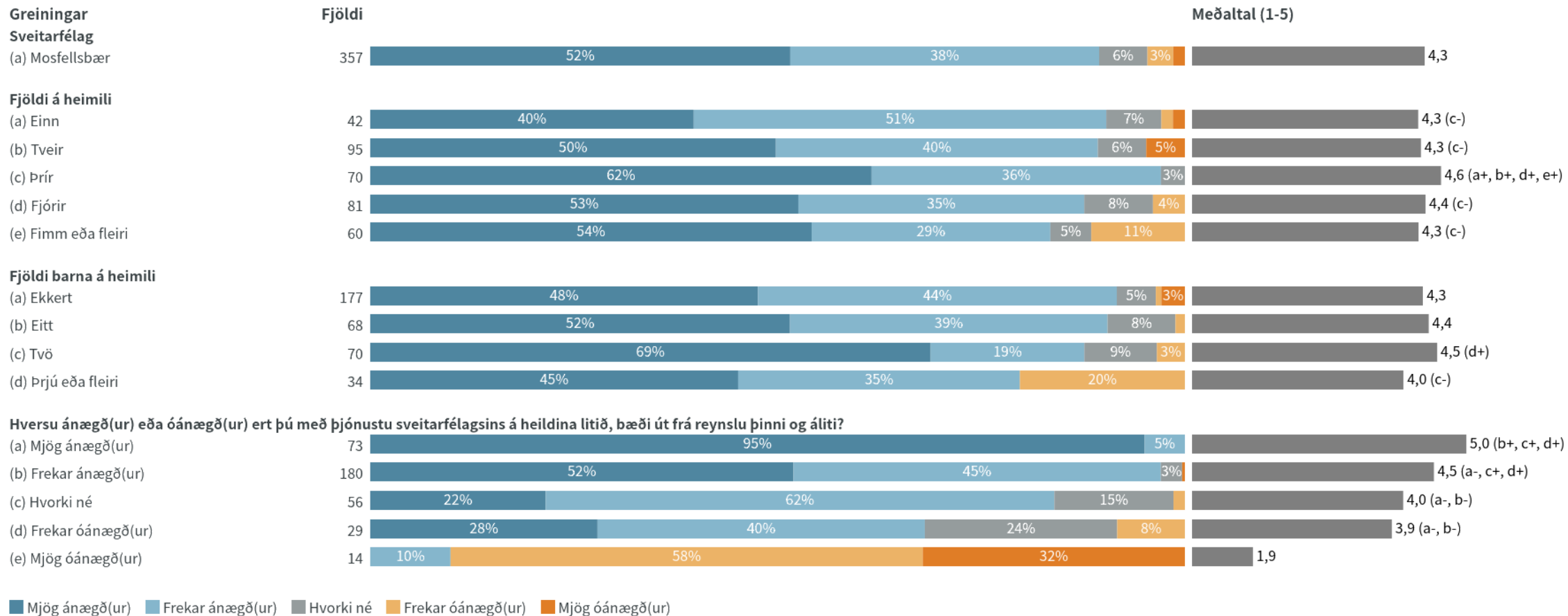


■ Mjög ánægð(ur) ■ Frekar ánægð(ur) ■ Hvorki né ■ Frekar óánægð(ur) ■ Mjög óánægð(ur)

a+/-.....marktækur munur á meðaltölum milli hópa

Niðurstöður eru ekki birtar ef n<5

Á heildina litið, hversu ánægð(ur) eða óánægð(ur) ert þú með sveitarfélagið sem stað til að búa á?



a+/-.....marktækur munur á meðaltölum milli hópa

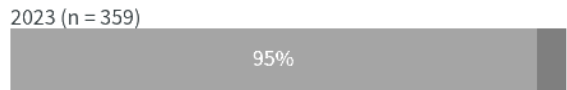
Niðurstöður eru ekki birtar ef n<5

Hversu ánægð(ur) eða óánægð(ur) ert þú með skipulagsmál almennt í sveitarfélaginu?

Mosfellsbær



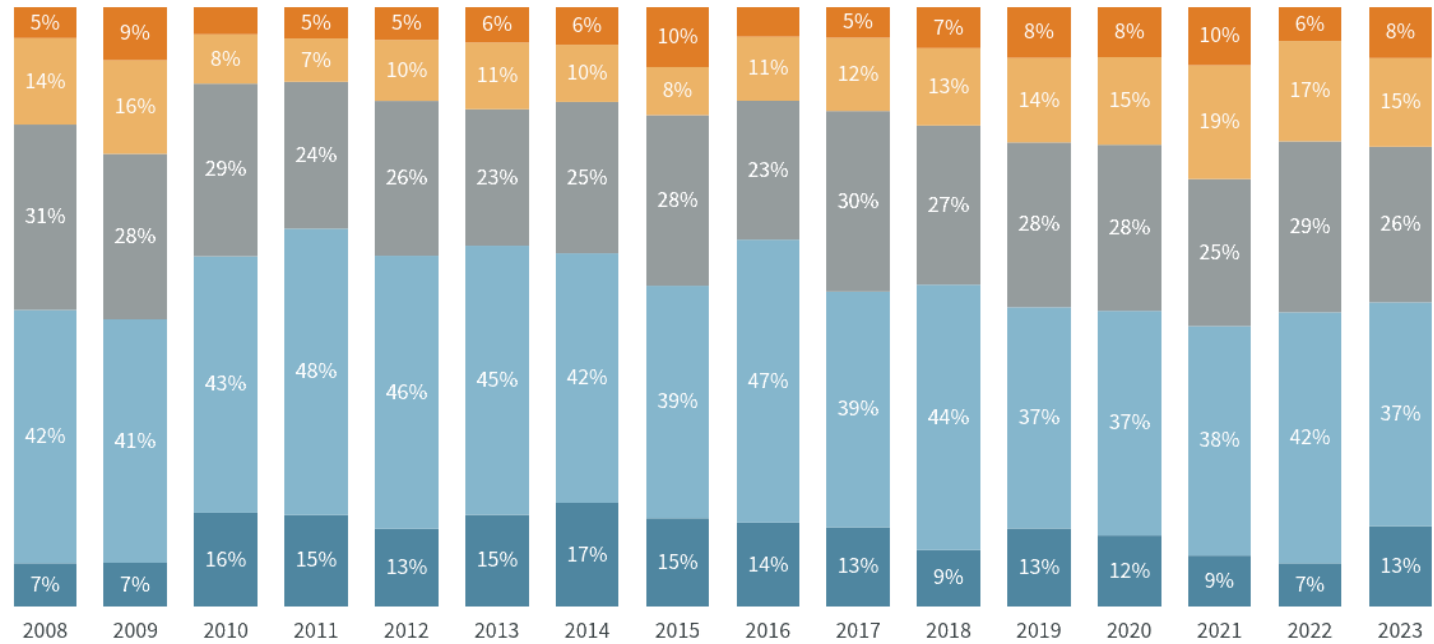
■ Ánægð(ur) ■ Hvorki né ■ Óánægð(ur)



■ Tók(u) afstöðu ■ Tók(u) ekki afstöðu

Samanburður

■ Mosfellsbær ■ Sveitarfélög heild

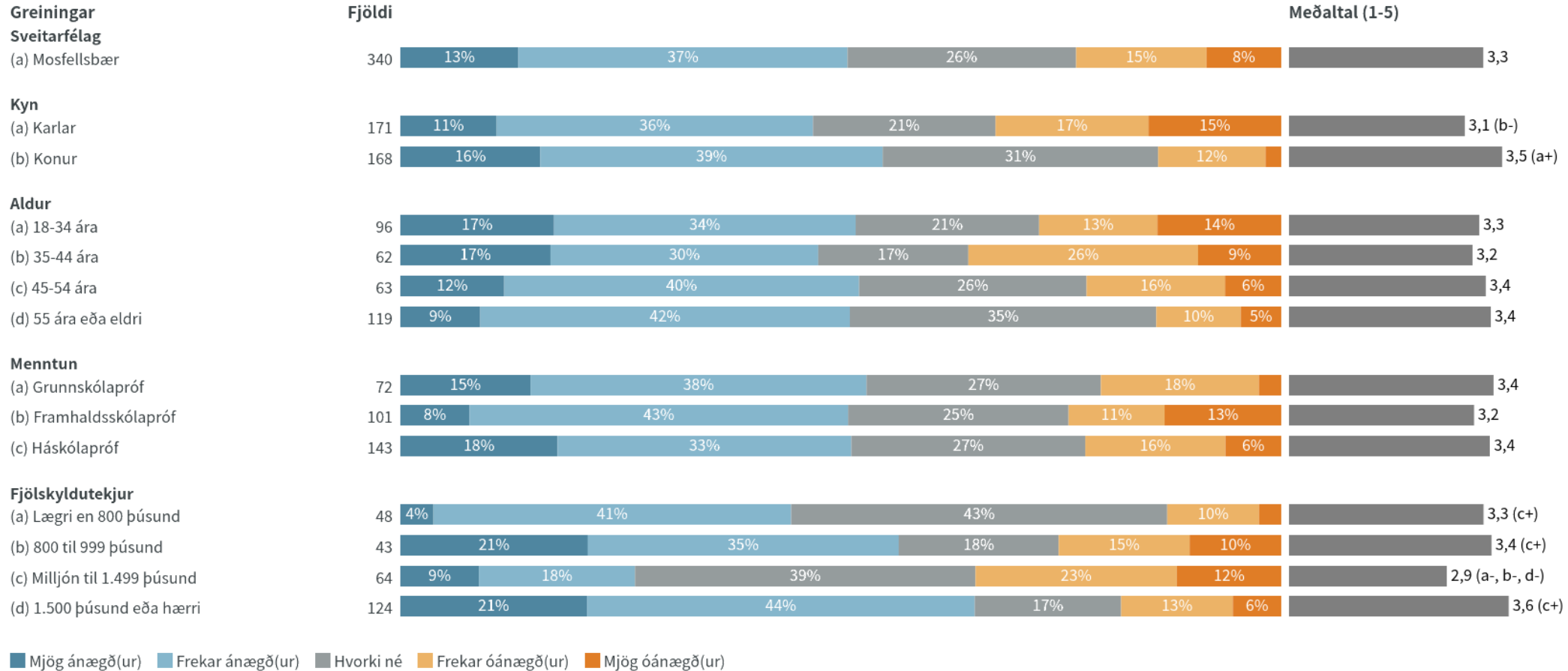


■ MJög ánægð(ur) ■ Frekar ánægð(ur) ■ Hvorki né ■ Frekar óánægð(ur) ■ MJög óánægð(ur)

• Meðaltal (1-5)

Tímabil: Year

Hversu ánægð(ur) eða óánægð(ur) ert þú með skipulagsmál almennt í sveitarfélaginu?

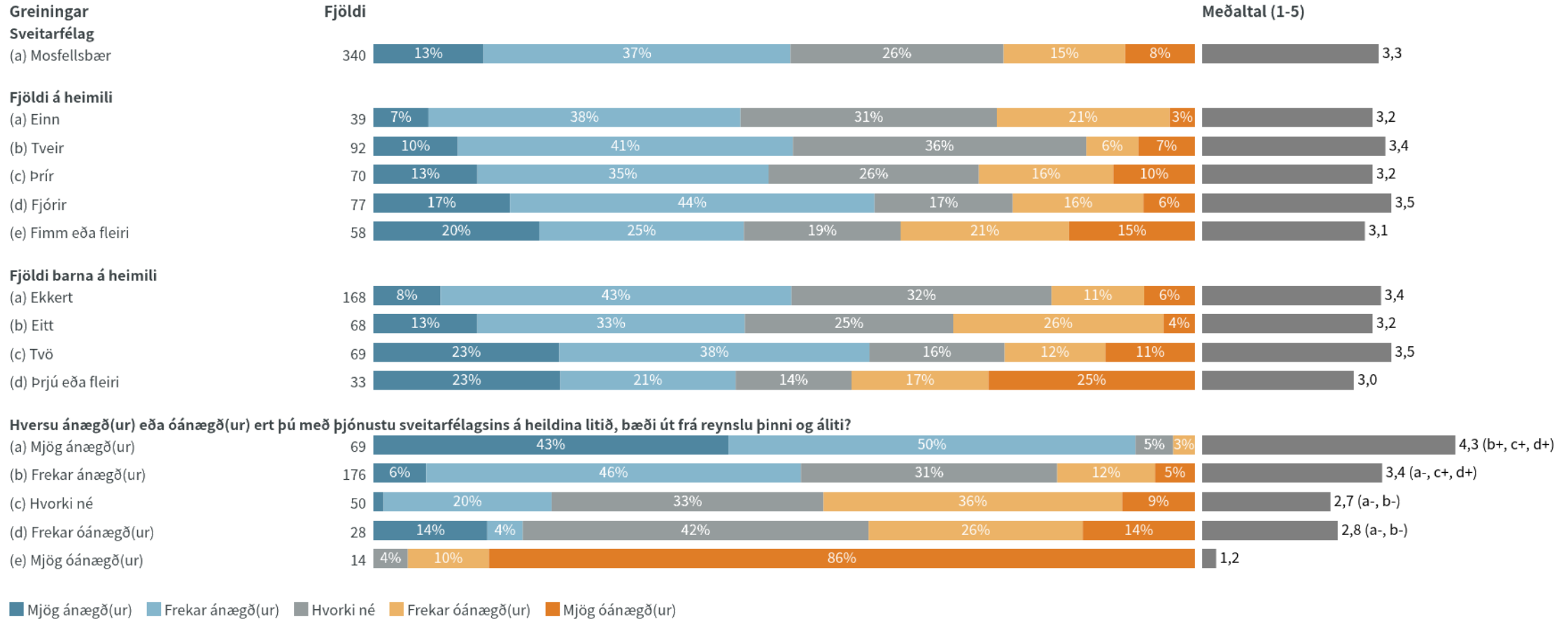


■ Mjög ánægð(ur) ■ Frekar ánægð(ur) ■ Hvorki né ■ Frekar óánægð(ur) ■ Mjög óánægð(ur)

a+/-.....marktækur munur á meðaltölum milli hópa

Niðurstöður eru ekki birtar ef n<5

Hversu ánægð(ur) eða óánægð(ur) ert þú með skipulagsmál almennt í sveitarfélaginu?



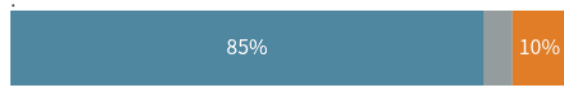
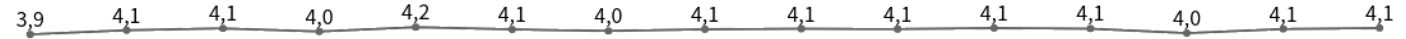
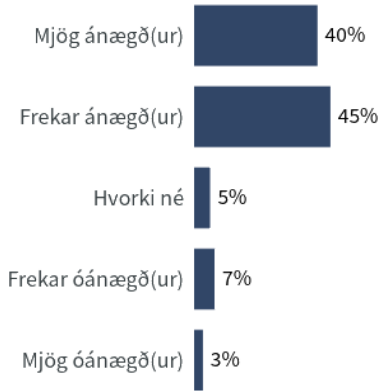
■ Mjög ánægð(ur) ■ Frekar ánægð(ur) ■ Hvorki né ■ Frekar óánægð(ur) ■ Mjög óánægð(ur)

a+/-.....marktækur munur á meðaltölum milli hópa

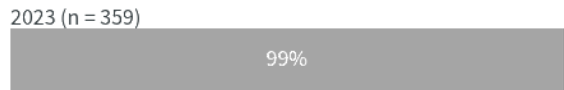
Niðurstöður eru ekki birtar ef n<5

Hversu ánægð(ur) eða óánægð(ur) ert þú með gæði umhverfisins í nágrenni við heimili þitt?

Mosfellsbær



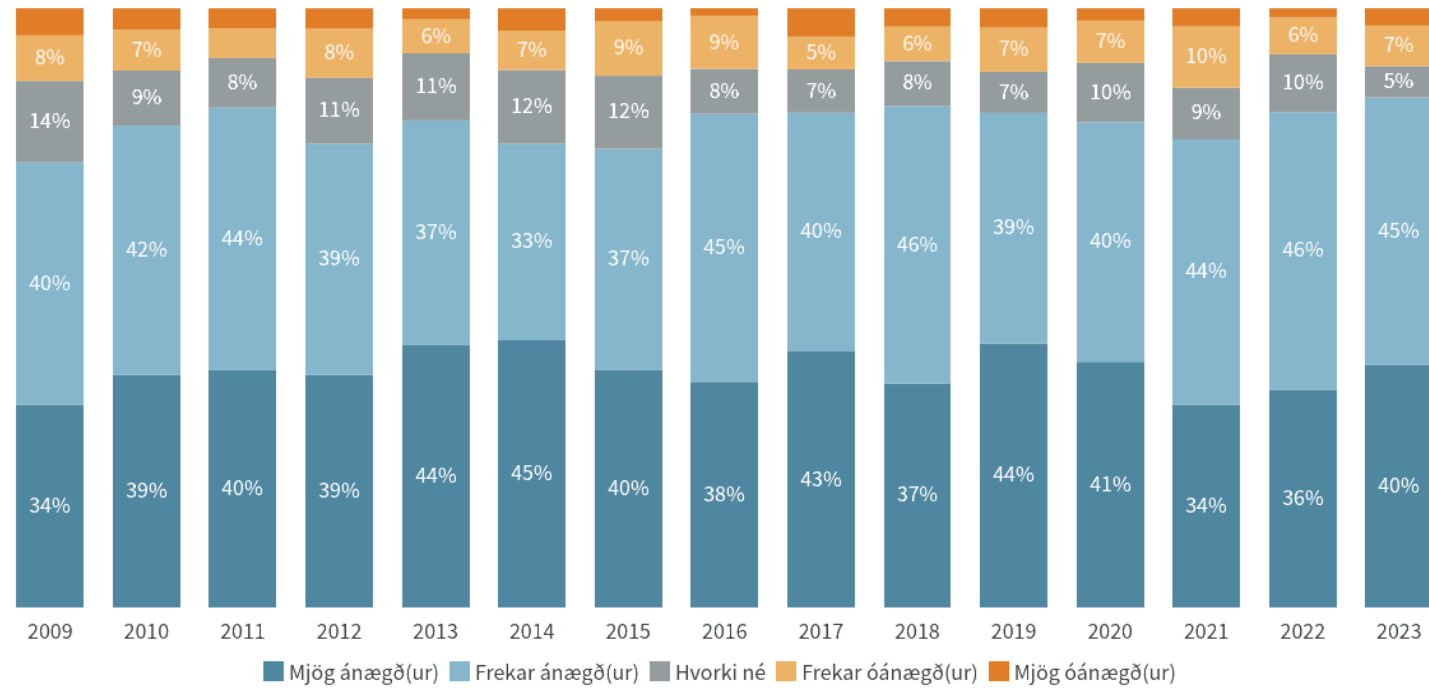
■ Ánægð(ur) ■ Hvorki né ■ Óánægð(ur)



■ Tók(u) afstöðu ■ Tók(u) ekki afstöðu

Samanburður

■ Mosfellsbær ■ Sveitarfélög heild



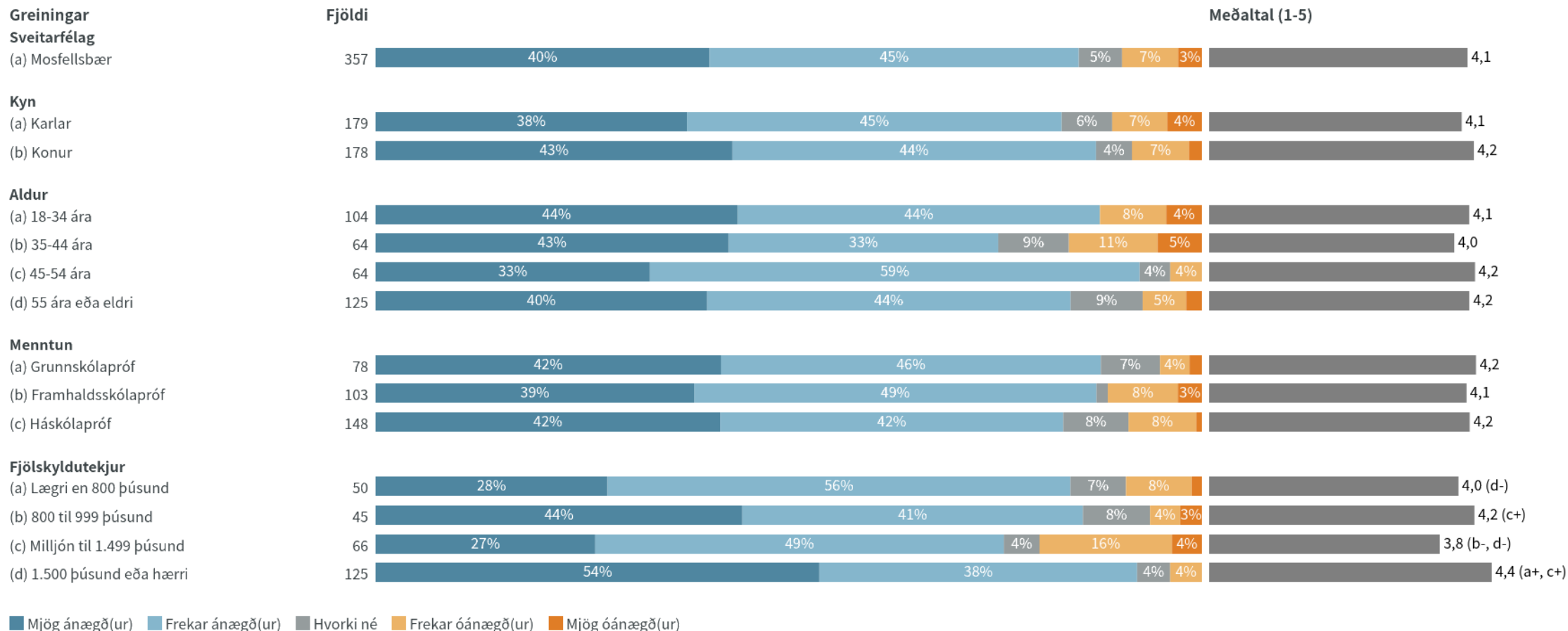
■ MJög ánægð(ur) ■ Frekar ánægð(ur) ■ Hvorki né ■ Frekar óánægð(ur) ■ MJög óánægð(ur)

• Meðaltal (1-5)

2016 2017 2018 2019 2020 2021 2022 2023

Tímabil: Year

Hversu ánægð(ur) eða óánægð(ur) ert þú með gæði umhverfisins í nágrenni við heimili þitt?

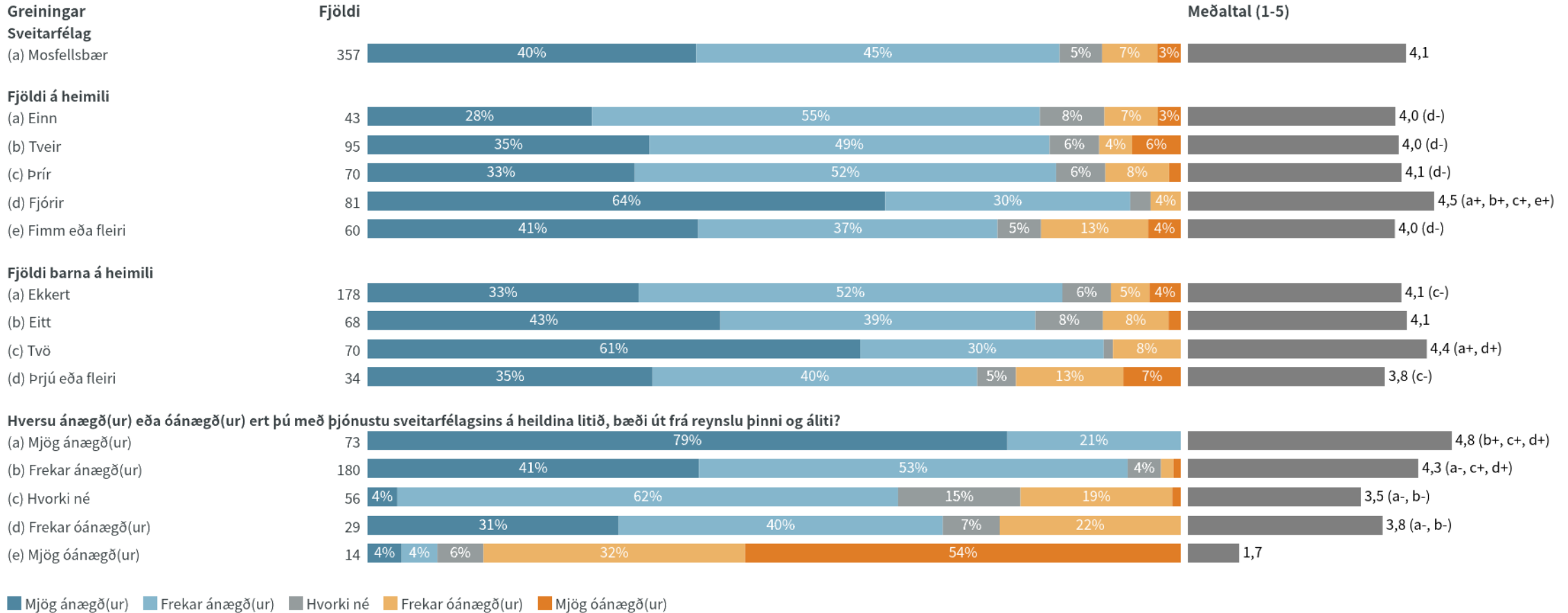


■ Mjög ánægð(ur) ■ Frekar ánægð(ur) ■ Hvorki né ■ Frekar óánægð(ur) ■ Mjög óánægð(ur)

a+/-.....marktækur munur á meðaltölum milli hópa

Niðurstöður eru ekki birtar ef n<5


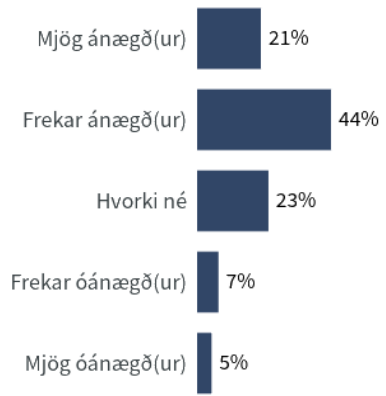
Hversu ánægð(ur) eða óánægð(ur) ert þú með gæði umhverfisins í nágrenni við heimili þitt?



a+/-.....marktækur munur á meðaltölum milli hópa
 Niðurstöður eru ekki birtar ef n<5

Hversu ánægð(ur) eða óánægð(ur) ert þú með þjónustu við barnafjölskyldur í sveitarfélaginu?

Mosfellsbær



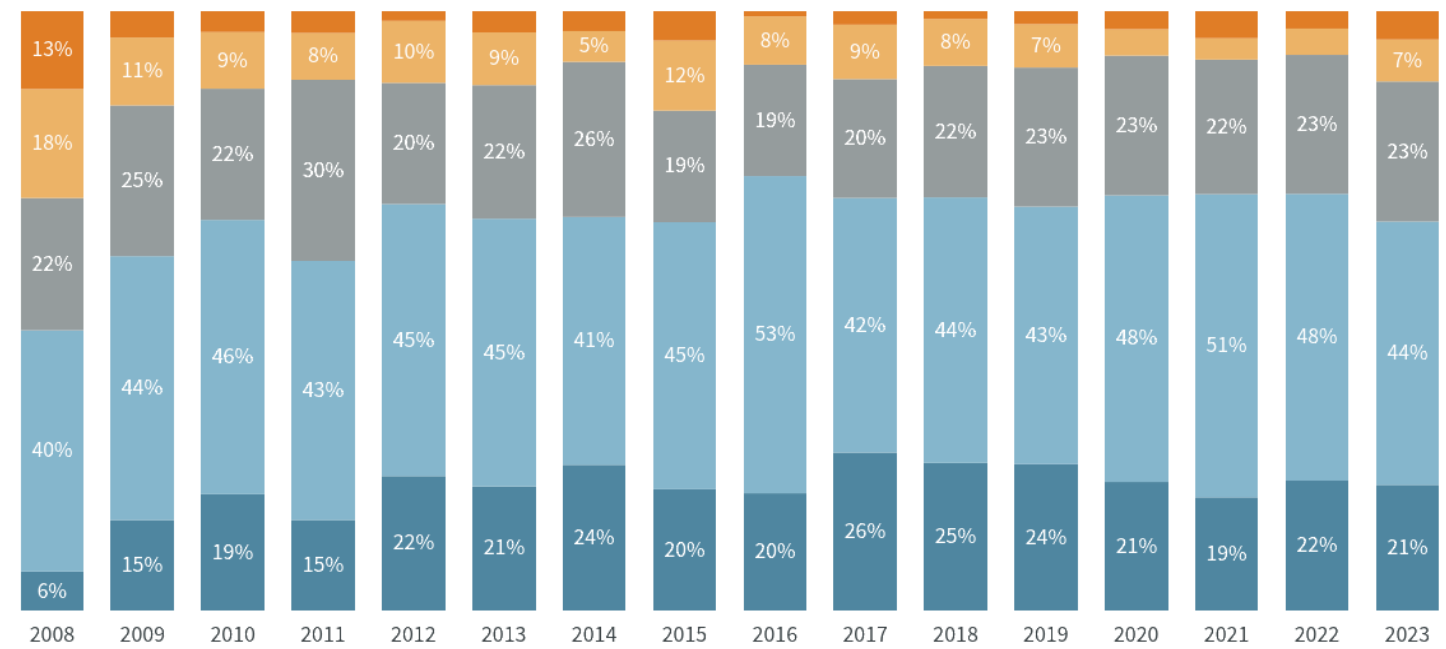
■ Ánægð(ur) ■ Hvorki né ■ Óánægð(ur)



■ Tók(u) afstöðu ■ Tók(u) ekki afstöðu

Samanburður

■ Mosfellsbær ■ Sveitarfélög heild



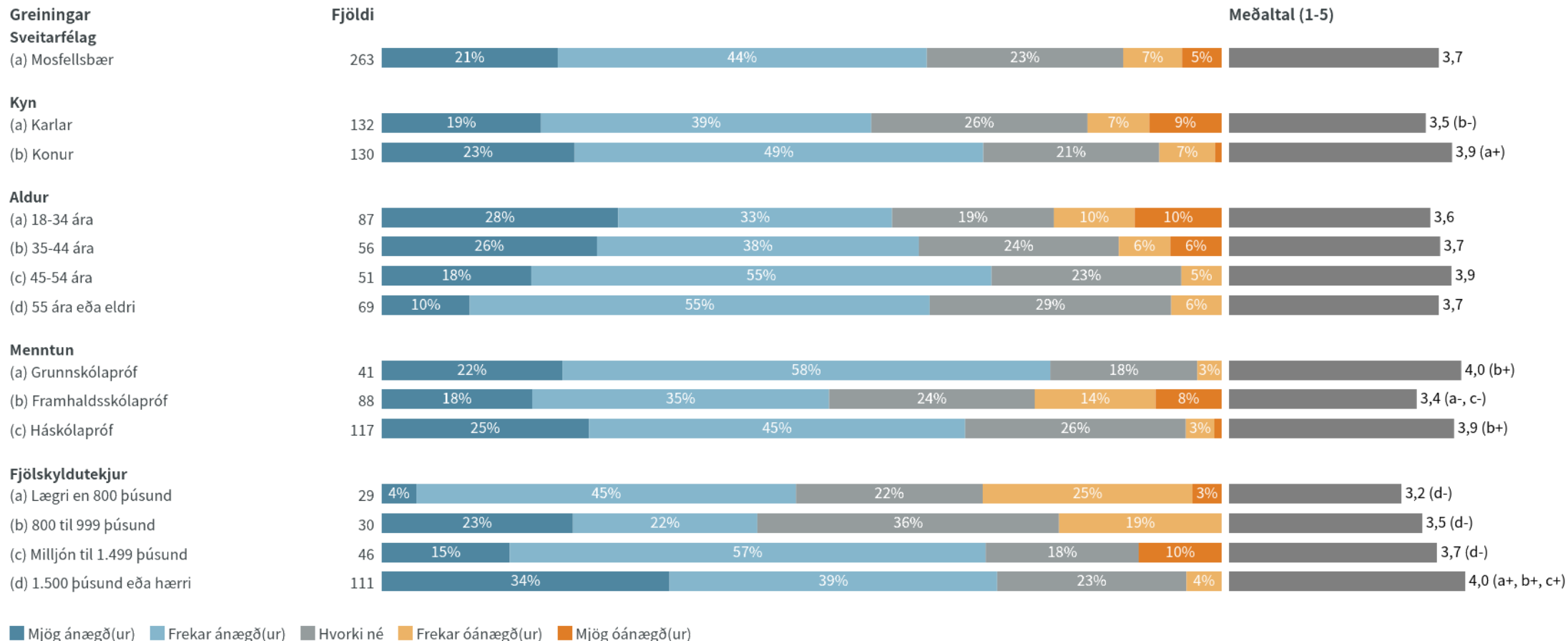
■ MJög ánægð(ur) ■ Frekar ánægð(ur) ■ Hvorki né ■ Frekar óánægð(ur) ■ MJög óánægð(ur)

• Meðaltal (1-5)

2016 2017 2018 2019 2020 2021 2022 2023

Tímabil: Year

Hversu ánægð(ur) eða óánægð(ur) ert þú með þjónustu við barnafjölskyldur í sveitarfélaginu?

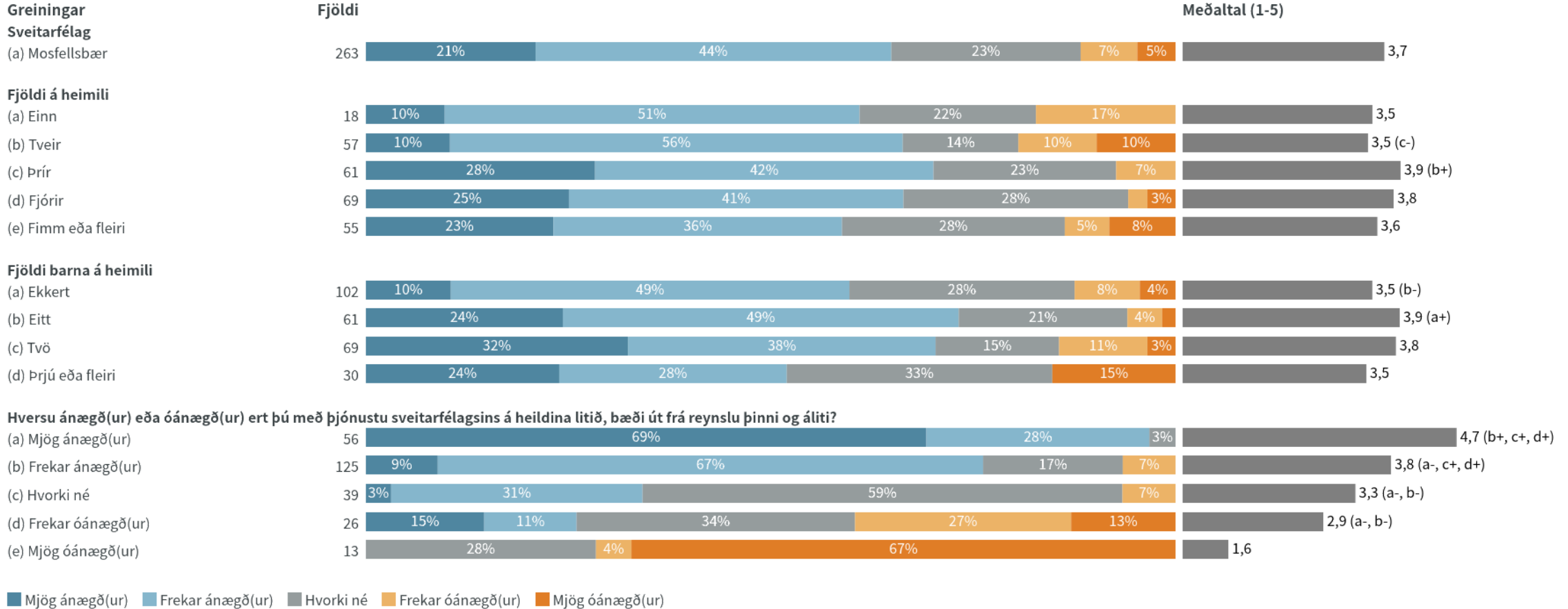


■ Mjög ánægð(ur) ■ Frekar ánægð(ur) ■ Hvorki né ■ Frekar óánægð(ur) ■ Mjög óánægð(ur)

a+/-.....marktækur munur á meðaltölum milli hópa

Niðurstöður eru ekki birtar ef n<5

Hversu ánægð(ur) eða óánægð(ur) ert þú með þjónustu við barnafjölskyldur í sveitarfélaginu?

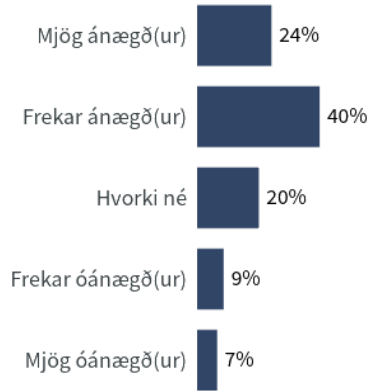


a+/-.....marktækur munur á meðaltölum milli hópa

Niðurstöður eru ekki birtar ef n<5

Hversu ánægð(ur) eða óánægð(ur) ert þú með þjónustu grunnskóla sveitarfélagsins?

Mosfellsbær



■ Ánægð(ur) ■ Hvorki né ■ Óánægð(ur)



■ Tók(u) afstöðu ■ Tók(u) ekki afstöðu

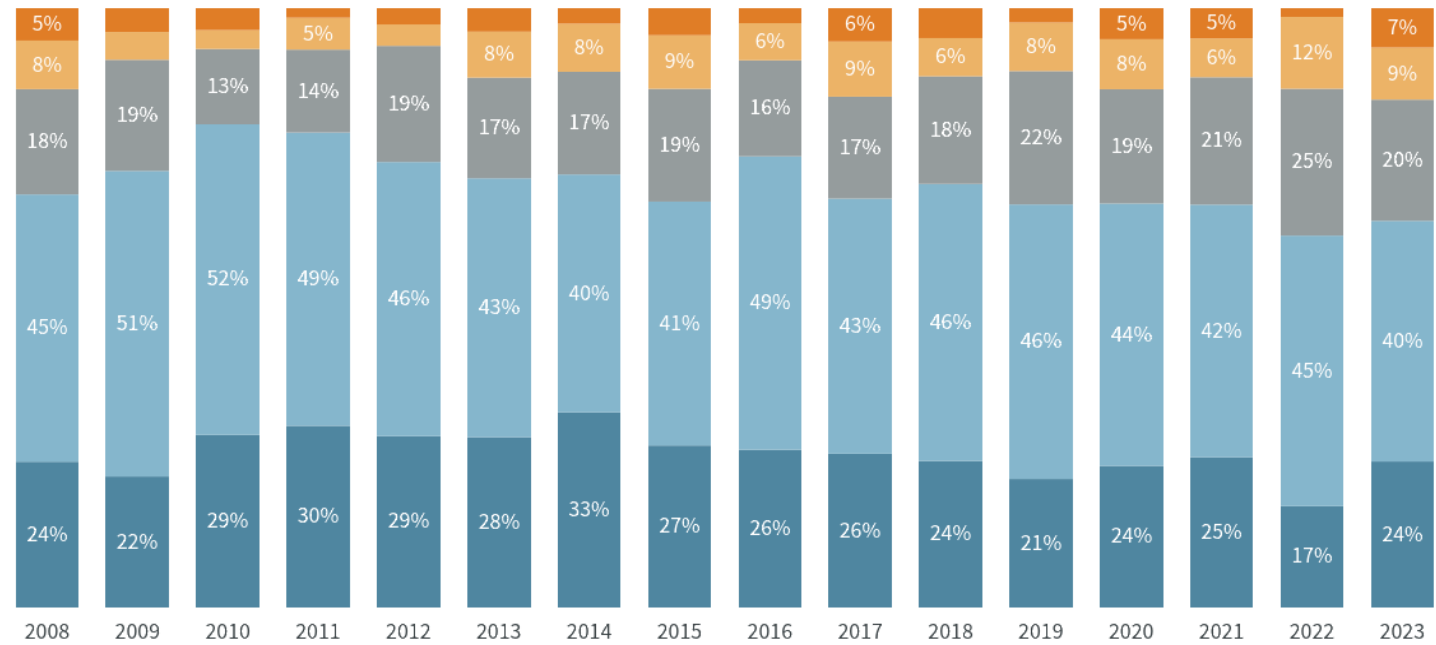
Samanburður

■ Mosfellsbær ■ Sveitarfélög heild



2016 2017 2018 2019 2020 2021 2022 2023

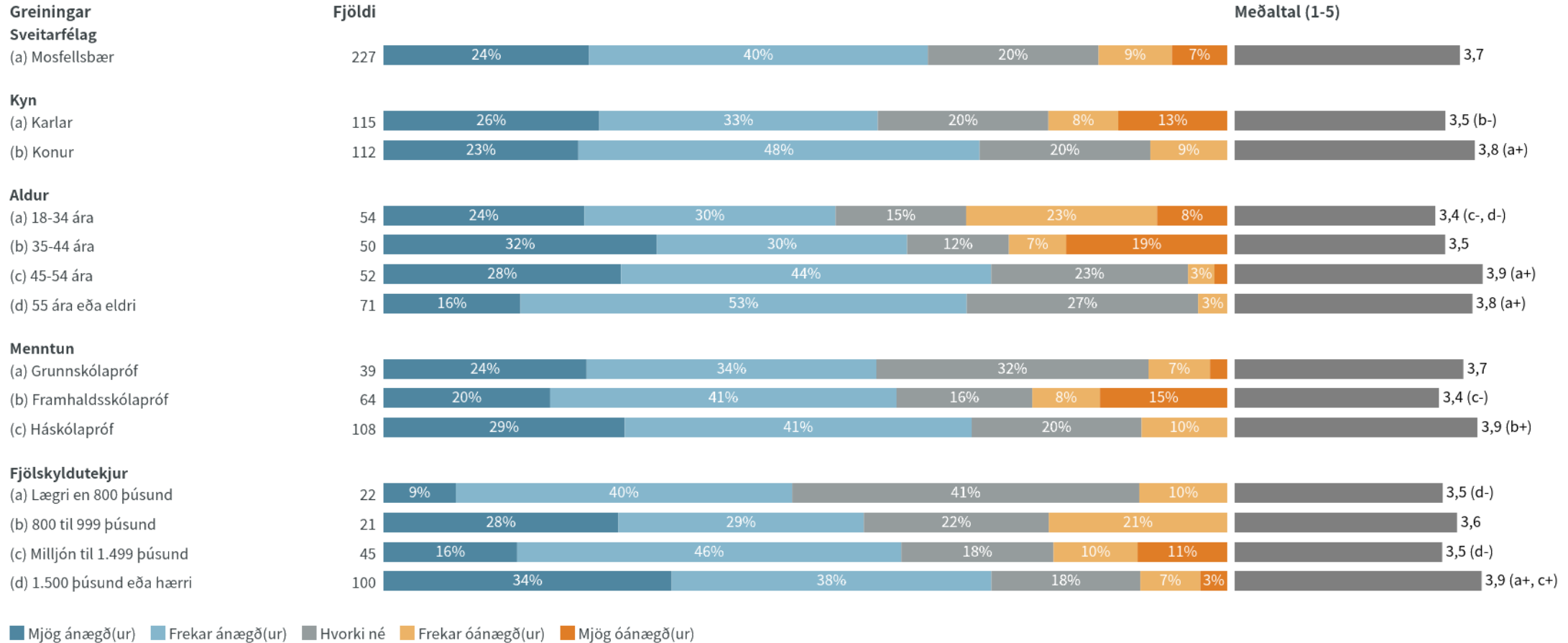
Tímabil: Year



■ Mjög ánægð(ur) ■ Frekar ánægð(ur) ■ Hvorki né ■ Frekar óánægð(ur) ■ Mjög óánægð(ur)

• Meðaltal (1-5)

Hversu ánægð(ur) eða óánægð(ur) ert þú með þjónustu grunnskóla sveitarfélagsins?

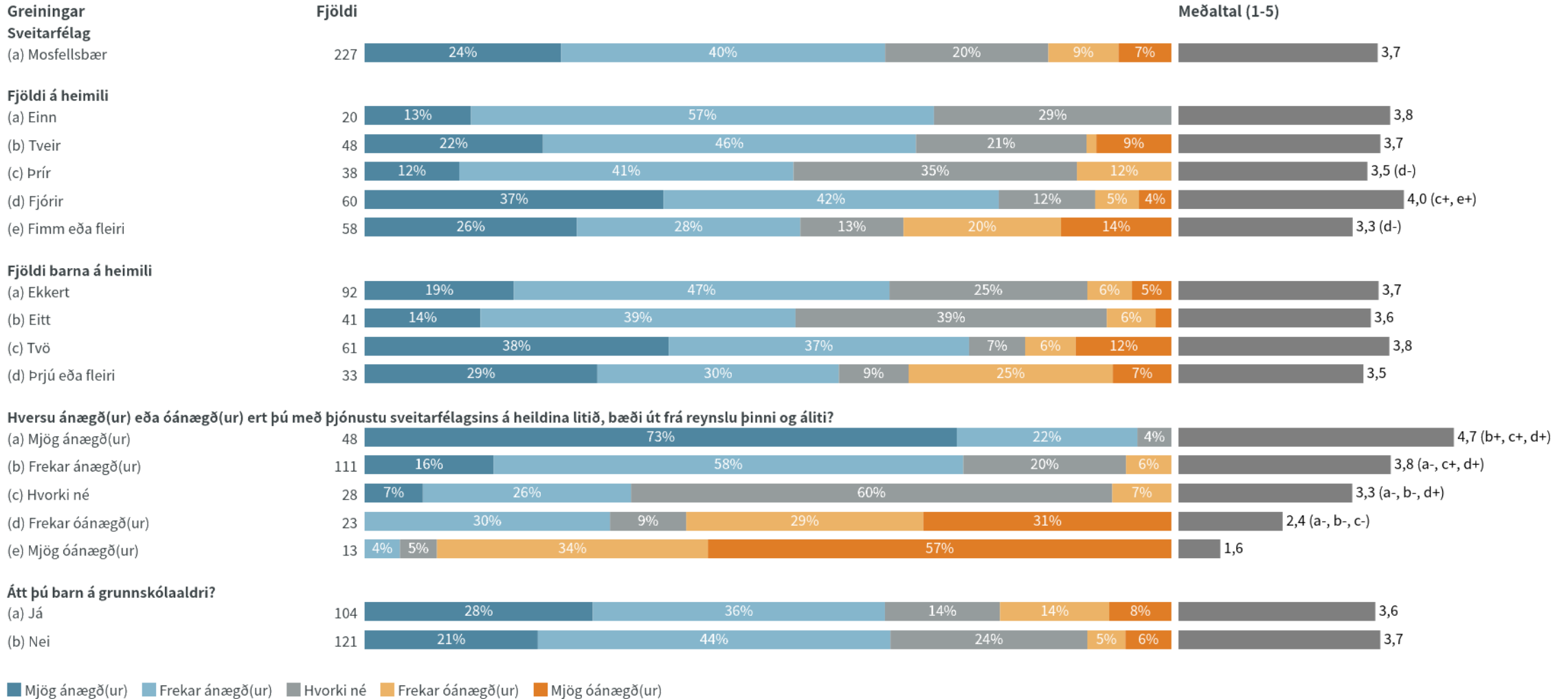


■ Mjög ánægð(ur)
 ■ Frekar ánægð(ur)
 ■ Hvorki né
 ■ Frekar óánægð(ur)
 ■ Mjög óánægð(ur)

a+/-.....marktækur munur á meðaltölum milli hópa

Niðurstöður eru ekki birtar ef n<5

Hversu ánægð(ur) eða óánægð(ur) ert þú með þjónustu grunnskóla sveitarfélagsins?



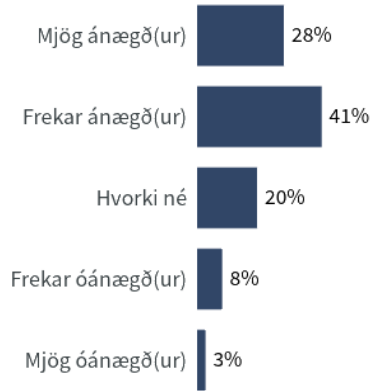
■ Mjög ánægð(ur) ■ Frekar ánægð(ur) ■ Hvorki né ■ Frekar óánægð(ur) ■ Mjög óánægð(ur)

a+/-.....marktækur munur á meðaltölum milli hópa

Niðurstöður eru ekki birtar ef n<5

Hversu ánægð(ur) eða óánægð(ur) ert þú með þjónustu leikskóla sveitarfélagsins?

Mosfellsbær



■ Ánægð(ur) ■ Hvorki né ■ Óánægð(ur)

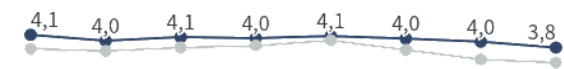
2023 (n = 359)



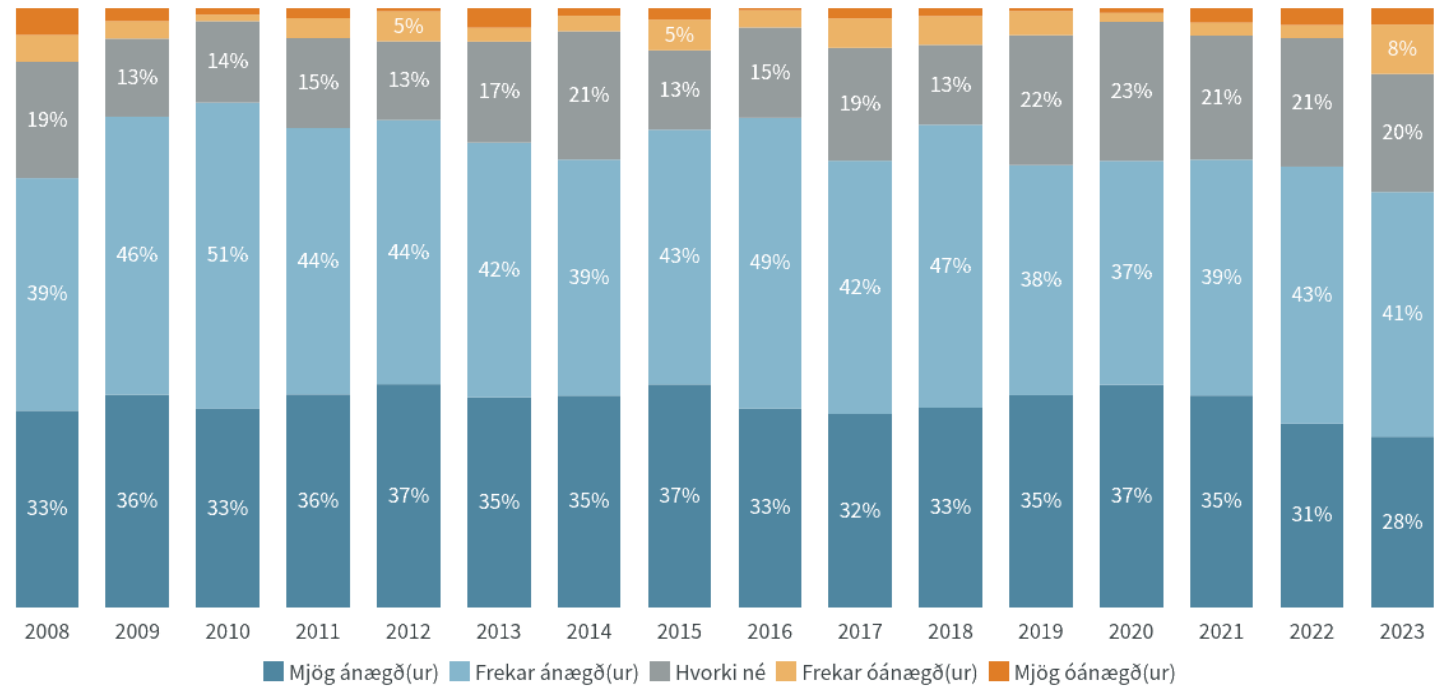
■ Tók(u) afstöðu ■ Tók(u) ekki afstöðu

Samanburður

■ Mosfellsbær ■ Sveitarfélög heild



2016 2017 2018 2019 2020 2021 2022 2023

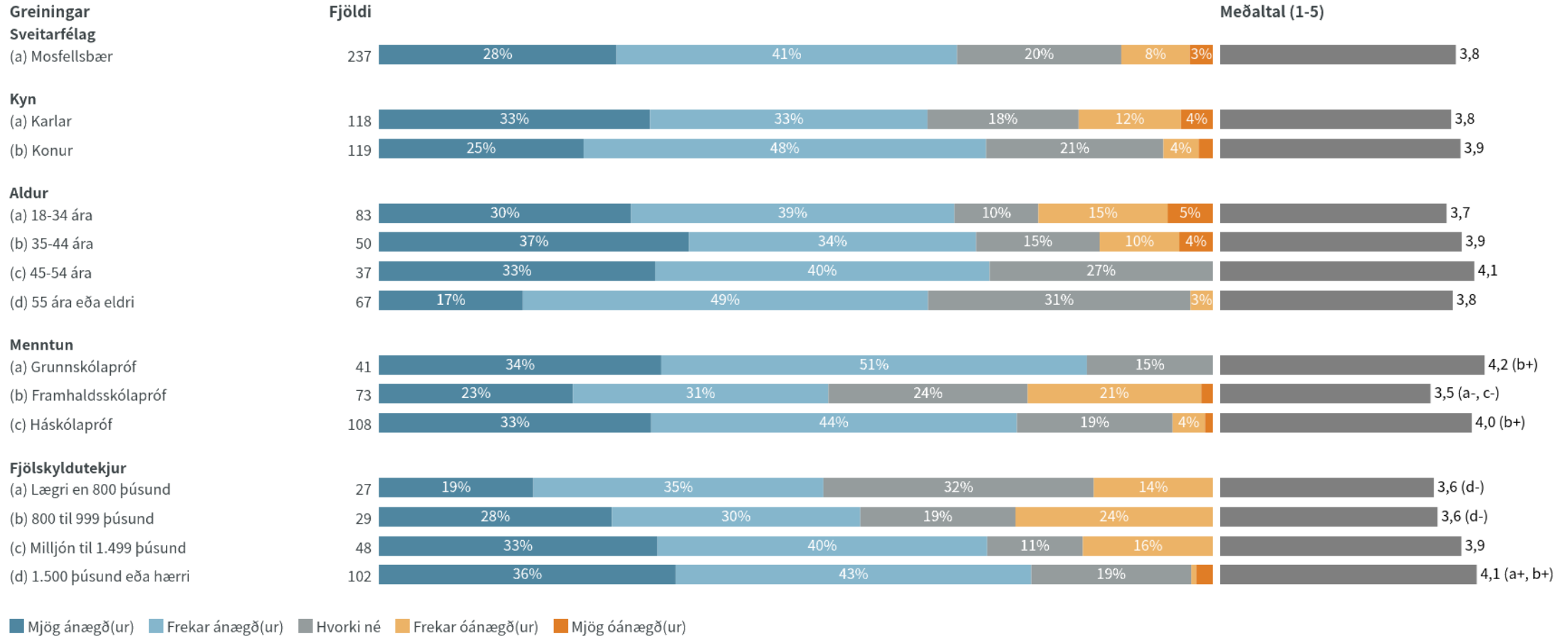


■ MJög ánægð(ur) ■ Frekar ánægð(ur) ■ Hvorki né ■ Frekar óánægð(ur) ■ MJög óánægð(ur)

• Meðaltal (1-5)

Tímabil: Year

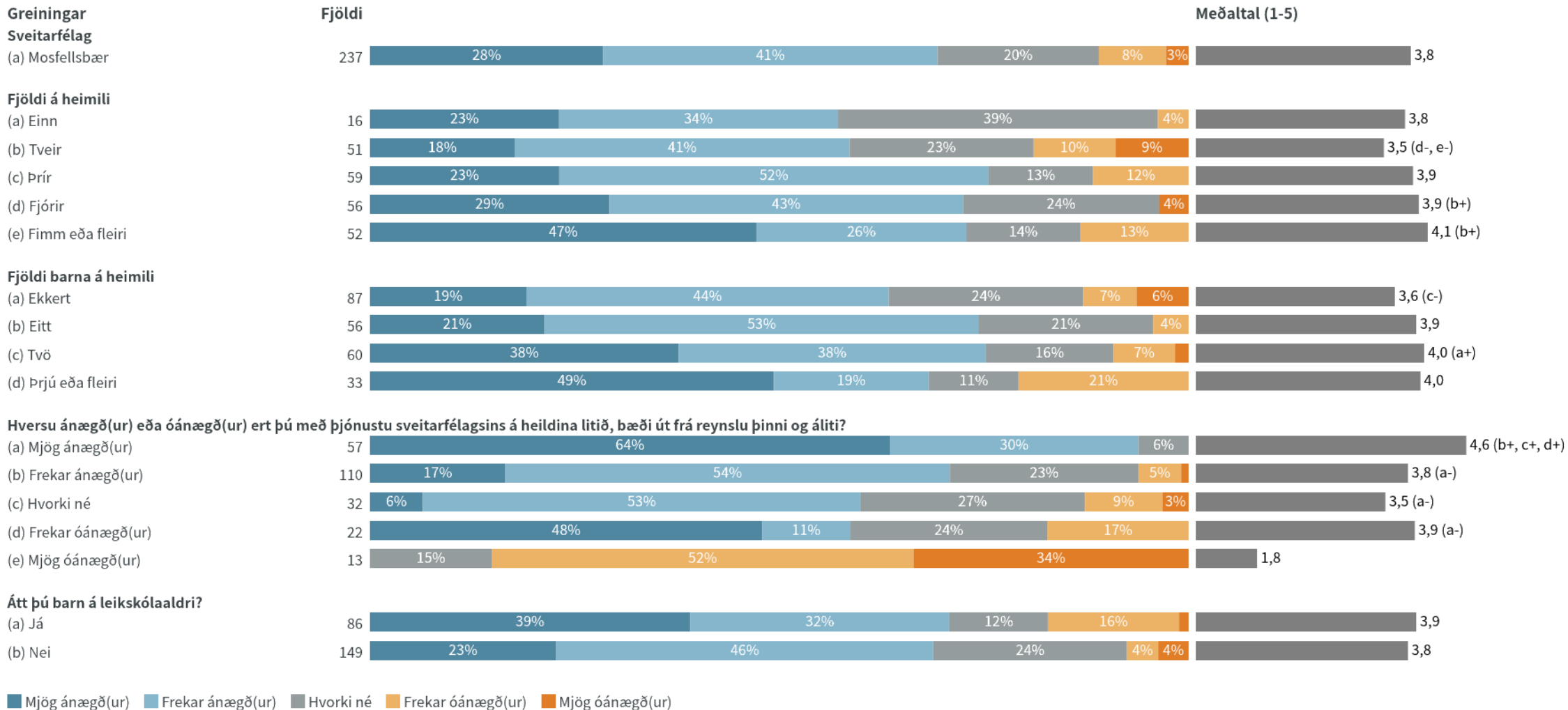
Hversu ánægð(ur) eða óánægð(ur) ert þú með þjónustu leikskóla sveitarfélagsins?



a+/-.....marktækur munur á meðaltölum milli hópa

Niðurstöður eru ekki birtar ef n<5

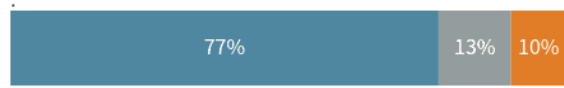
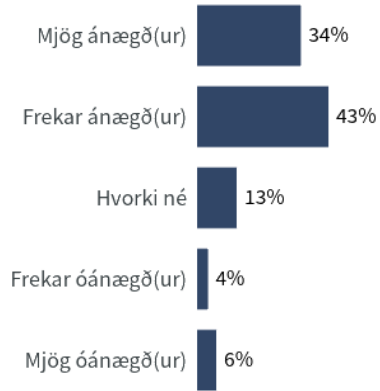
Hversu ánægð(ur) eða óánægð(ur) ert þú með þjónustu leikskóla sveitarfélagsins?



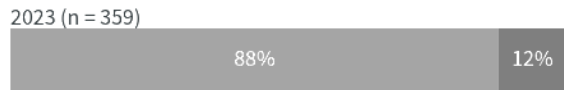
■ Mjög ánægð(ur) ■ Frekar ánægð(ur) ■ Hvorki né ■ Frekar óánægð(ur) ■ Mjög óánægð(ur)
 a+/-.....marktækur munur á meðaltölum milli hópa
 Niðurstöður eru ekki birtar ef n<5

Hversu ánægð(ur) eða óánægð(ur) ert þú með aðstöðu til íþróttaiðkunar í sveitarfélaginu?

Mosfellsbær



■ Ánægð(ur) ■ Hvorki né ■ Óánægð(ur)



■ Tók(u) afstöðu ■ Tók(u) ekki afstöðu

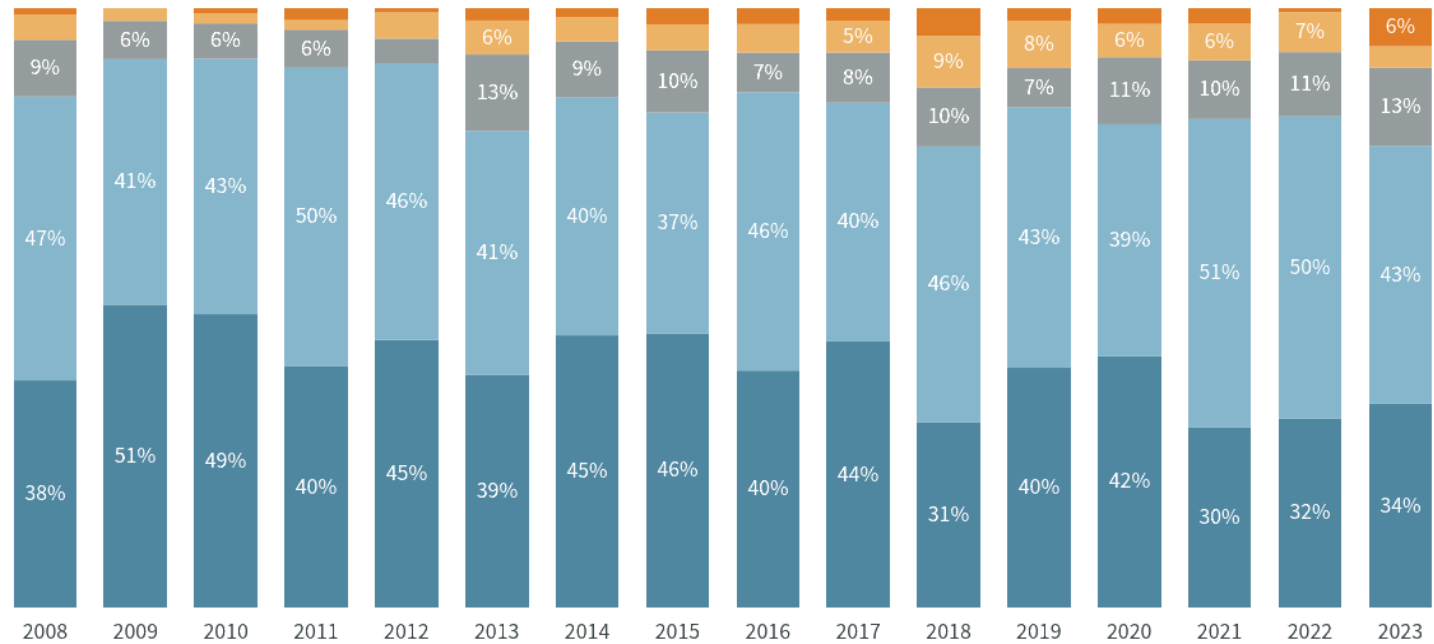
Samanburður

■ Mosfellsbær ■ Sveitarfélög heild



2016 2017 2018 2019 2020 2021 2022 2023

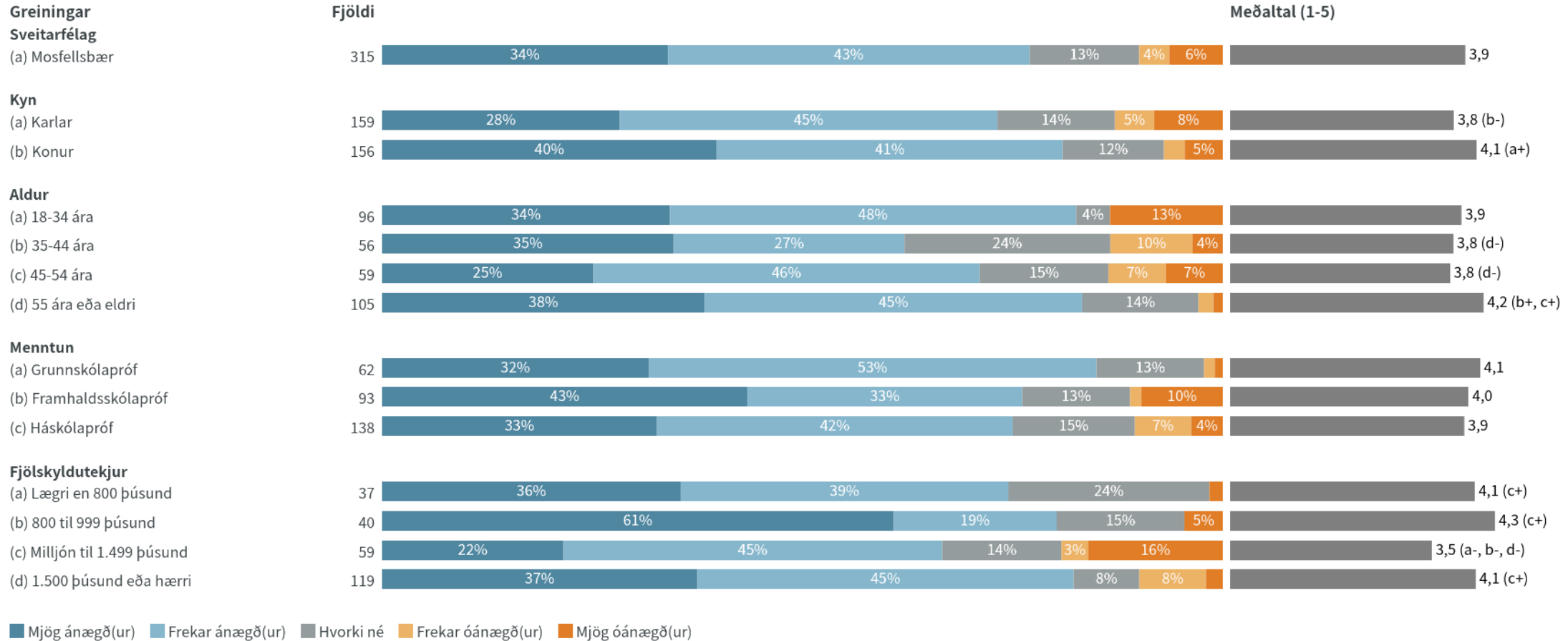
Tímabil: Year



■ MJög ánægð(ur) ■ Frekar ánægð(ur) ■ Hvorki né ■ Frekar óánægð(ur) ■ MJög óánægð(ur)

• Meðaltal (1-5)

Hversu ánægð(ur) eða óánægð(ur) ert þú með aðstöðu til íþróttaiðkunar í sveitarfélaginu?

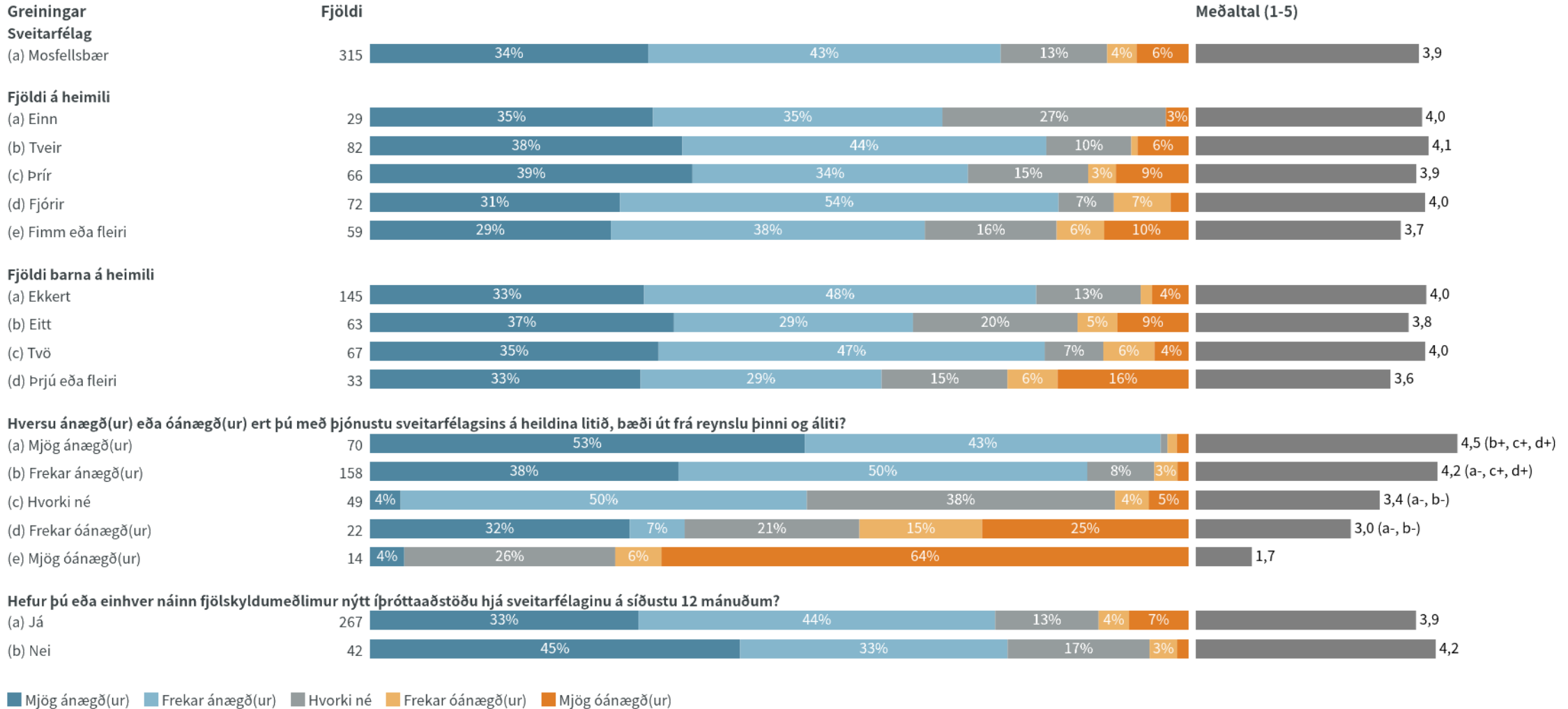


■ Mjög ánægð(ur) ■ Frekar ánægð(ur) ■ Hvorki né ■ Frekar óánægð(ur) ■ Mjög óánægð(ur)

a+/-.....marktækur munur á meðaltölum milli hópa

Niðurstöður eru ekki birtar ef n<5

Hversu ánægð(ur) eða óánægð(ur) ert þú með aðstöðu til ípróttaiðkunar í sveitarfélaginu?



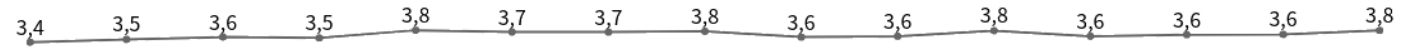
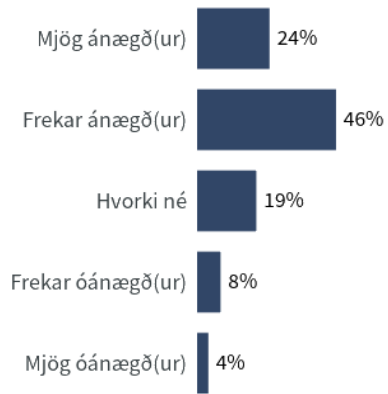
■ Mjög ánægð(ur) ■ Frekar ánægð(ur) ■ Hvorki né ■ Frekar óánægð(ur) ■ Mjög óánægð(ur)

a+/-.....marktækur munur á meðaltölum milli hópa

Niðurstöður eru ekki birtar ef n<5

Hversu ánægð(ur) eða óánægð(ur) ert þú með þjónustu við eldri borgara í sveitarfélaginu?

Mosfellsbær



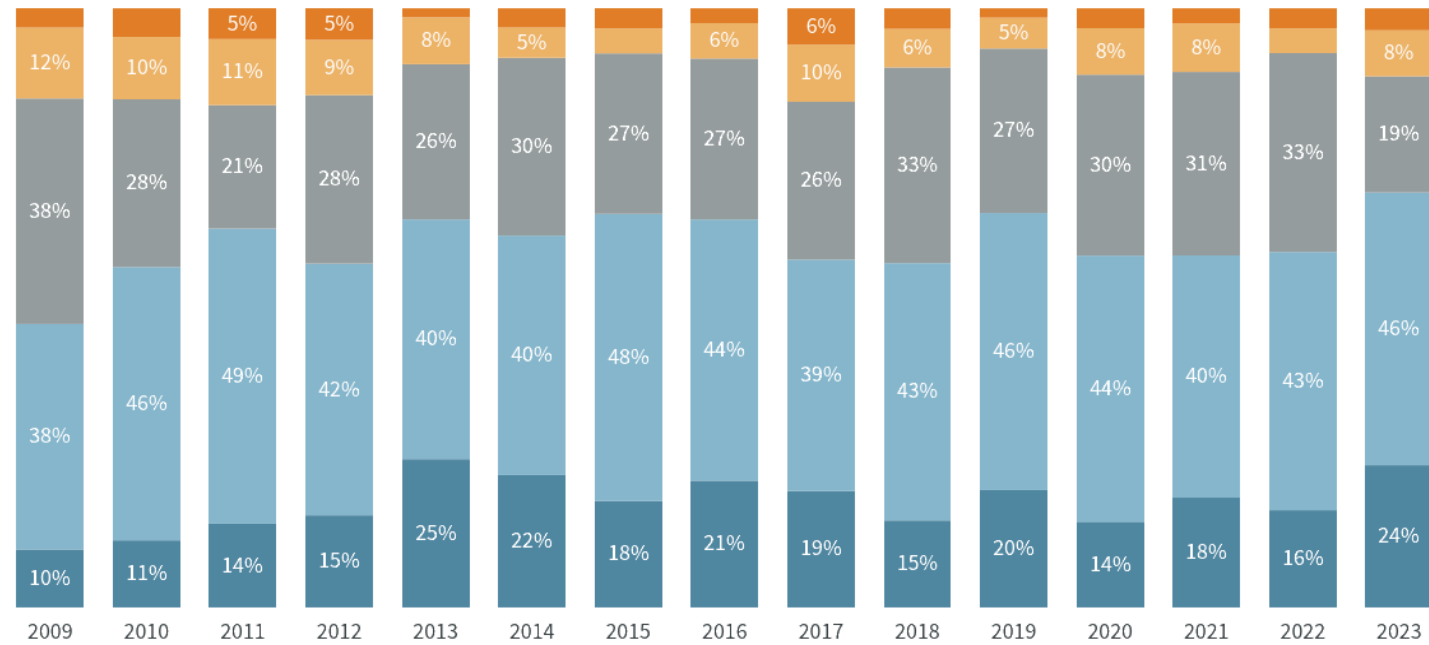
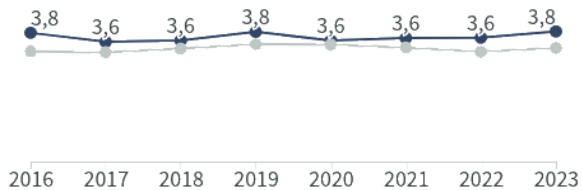
■ Ánægð(ur) ■ Hvorki né ■ Óánægð(ur)



■ Tók(u) afstöðu ■ Tók(u) ekki afstöðu

Samanburður

■ Mosfellsbær ■ Sveitarfélög heild

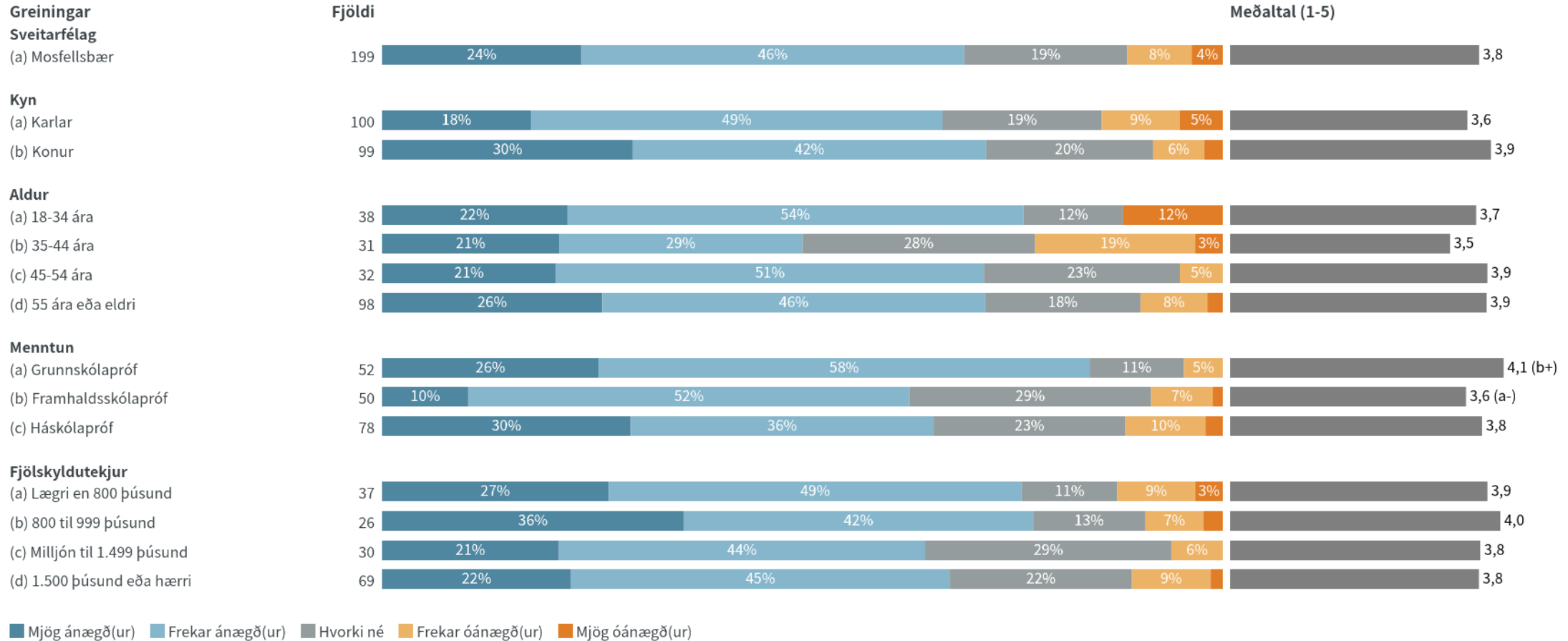


■ MJög ánægð(ur) ■ Frekar ánægð(ur) ■ Hvorki né ■ Frekar óánægð(ur) ■ MJög óánægð(ur)

• Meðaltal (1-5)

Tímabil: Year

Hversu ánægð(ur) eða óánægð(ur) ert þú með þjónustu við eldri borgara í sveitarfélaginu?

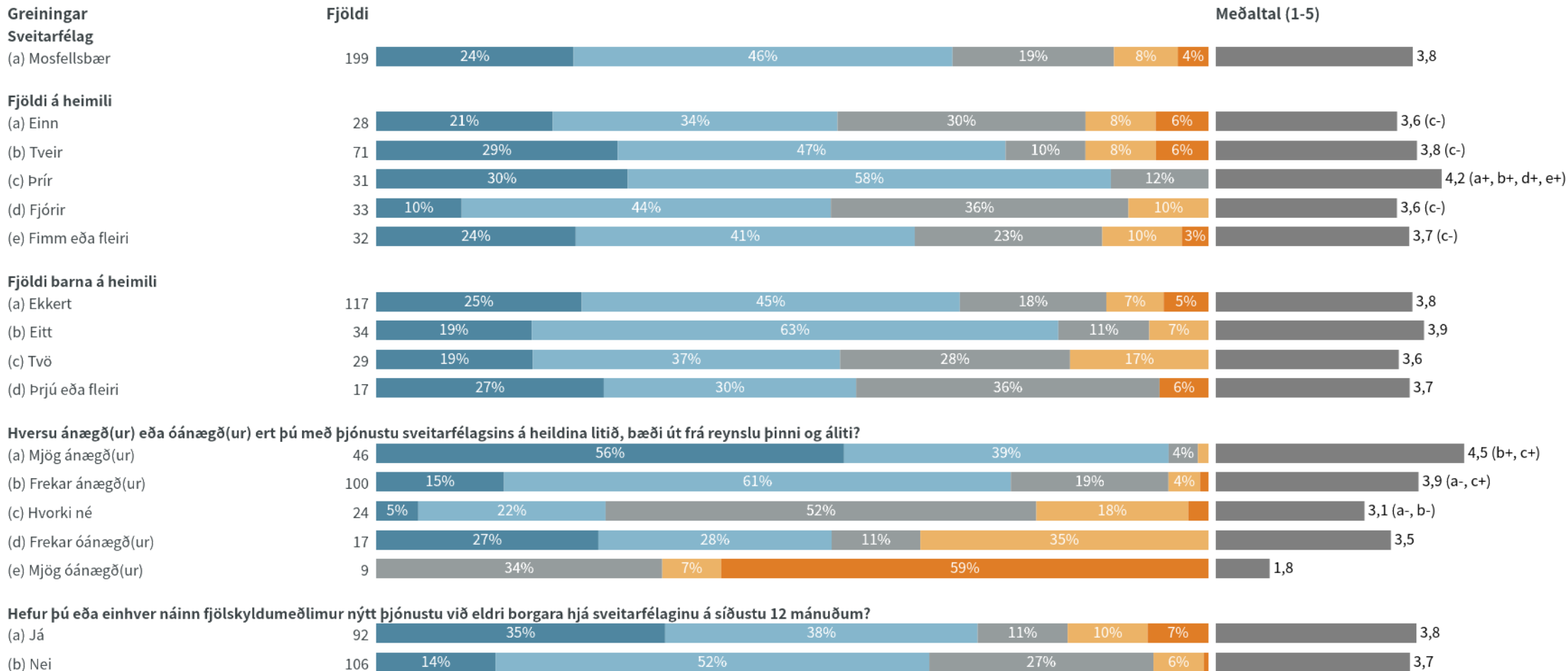


■ Mjög ánægð(ur) ■ Frekar ánægð(ur) ■ Hvorki né ■ Frekar óánægð(ur) ■ Mjög óánægð(ur)

a+/-.....marktækur munur á meðaltölum milli hópa

Niðurstöður eru ekki birtar ef n<5

Hversu ánægð(ur) eða óánægð(ur) ert þú með þjónustu við eldri borgara í sveitarfélaginu?



■ Mjög ánægð(ur) ■ Frekar ánægð(ur) ■ Hvorki né ■ Frekar óánægð(ur) ■ Mjög óánægð(ur)

a+/-.....marktækur munur á meðaltölum milli hópa

Niðurstöður eru ekki birtar ef n<5

Hversu ánægð(ur) eða óánægð(ur) ert þú með þjónustu við fatlað fólk í sveitarfélaginu?

Mosfellsbær



■ Ánægð(ur) ■ Hvorki né ■ Óánægð(ur)



■ Tók(u) afstöðu ■ Tók(u) ekki afstöðu

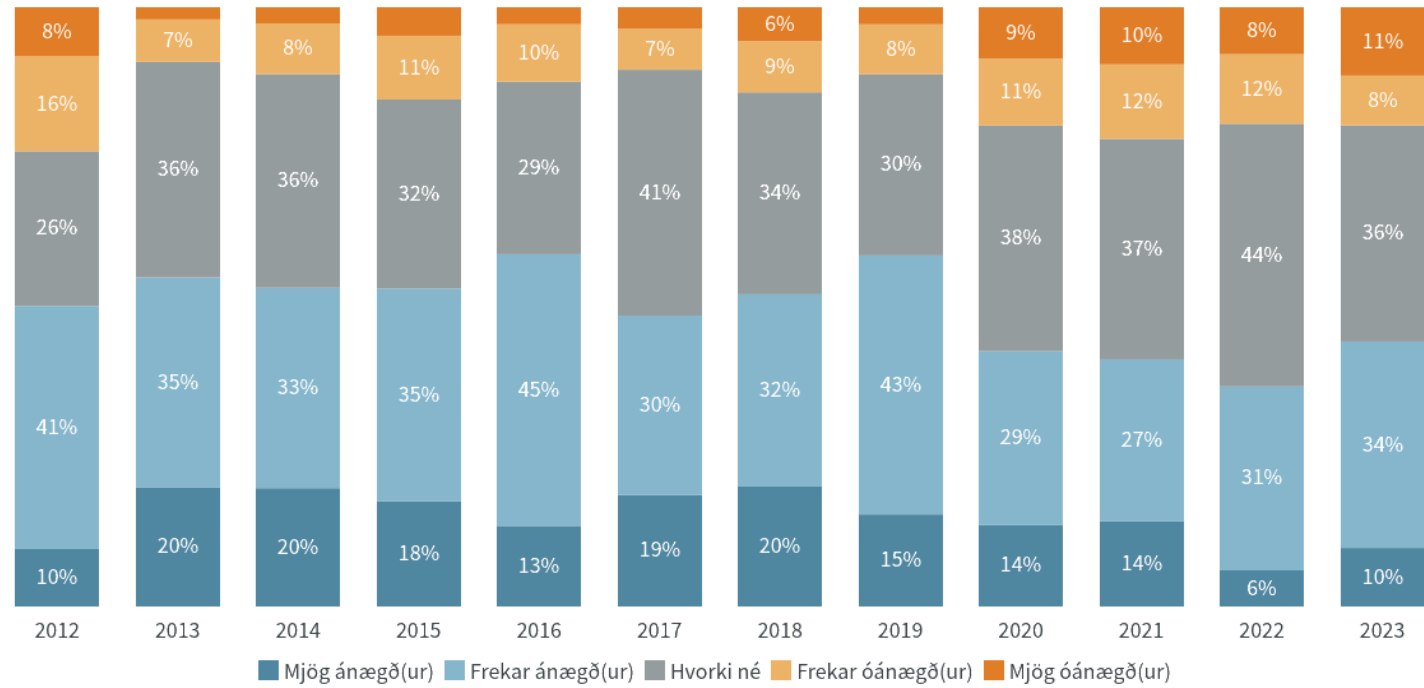
Samanburður

■ Mosfellsbær ■ Sveitarfélög heild



2016 2017 2018 2019 2020 2021 2022 2023

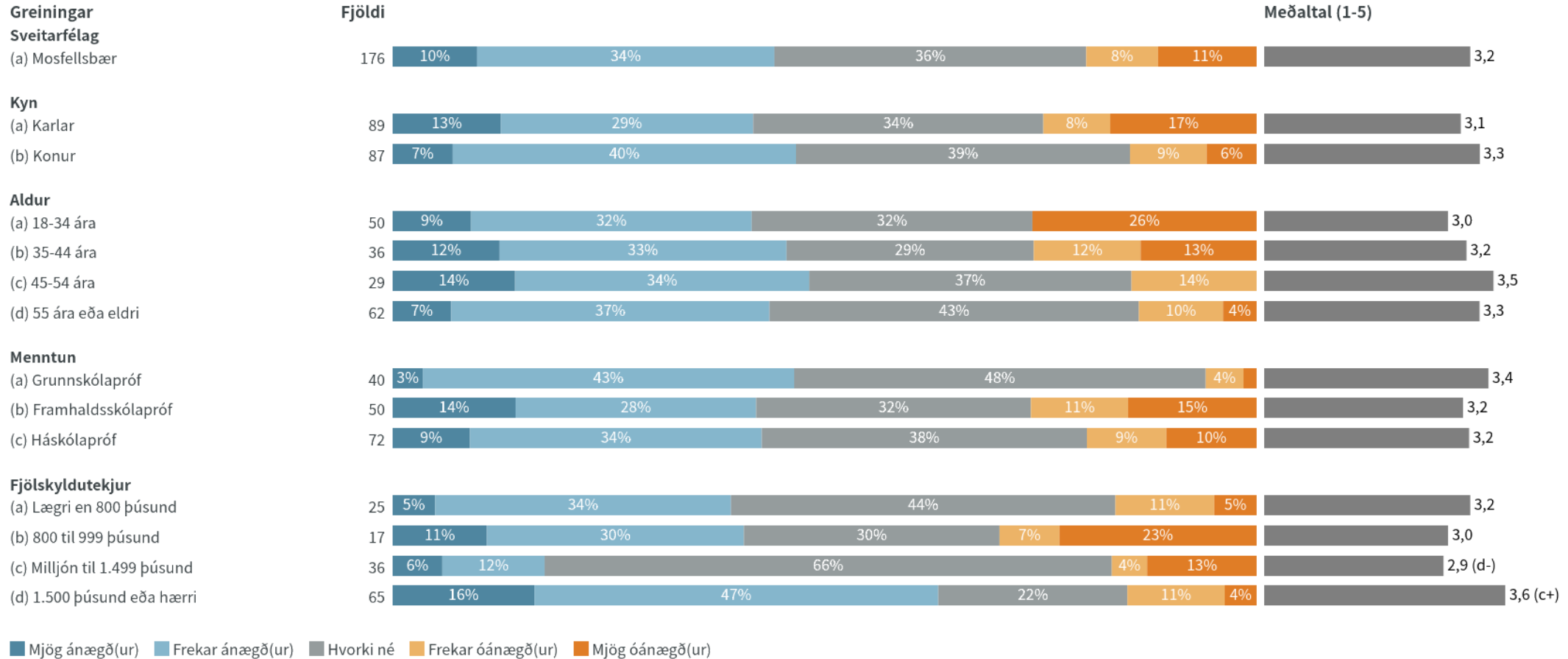
Tímabil: Year



■ MJög ánægð(ur) ■ Frekar ánægð(ur) ■ Hvorki né ■ Frekar óánægð(ur) ■ MJög óánægð(ur)

• Meðaltal (1-5)

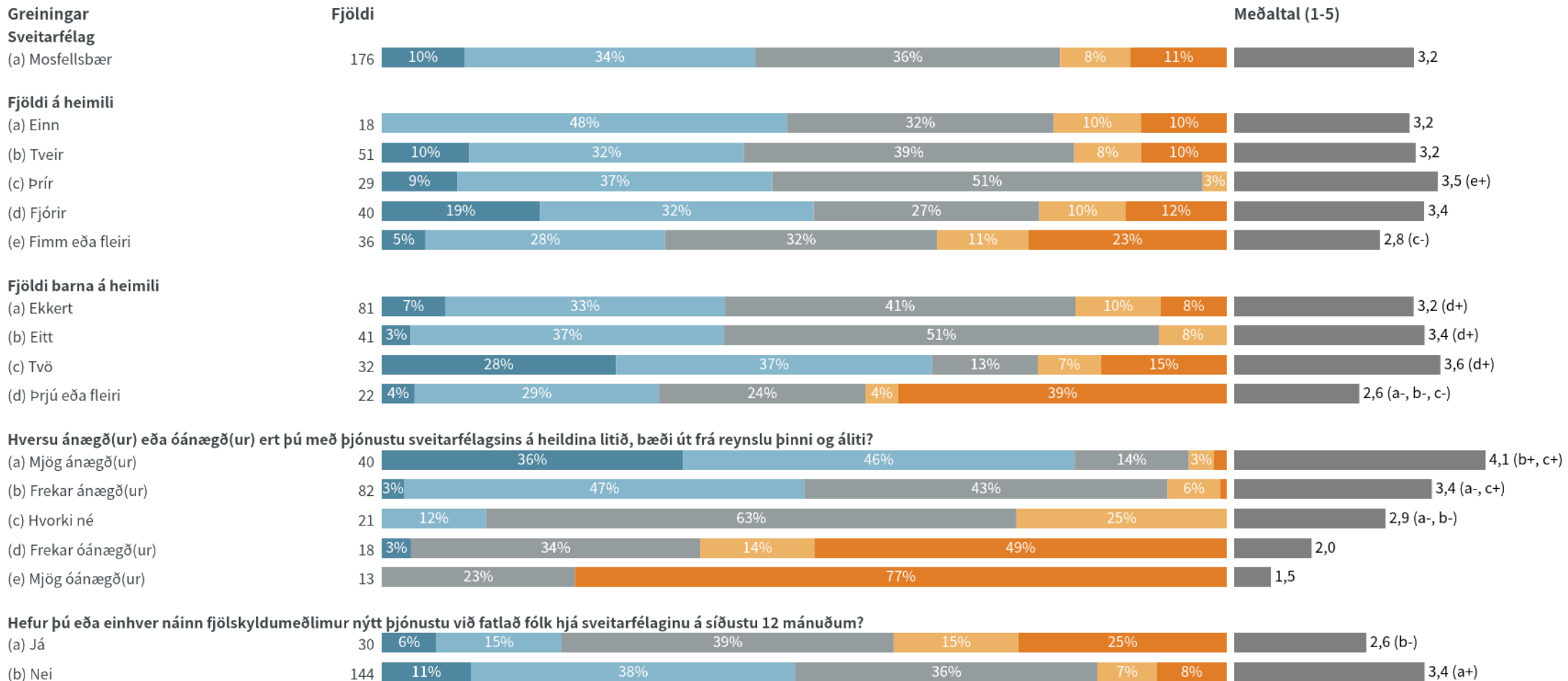
Hversu ánægð(ur) eða óánægð(ur) ert þú með þjónustu við fatlað fólk í sveitarfélaginu?



a+/-.....marktækur munur á meðaltölum milli hópa

Niðurstöður eru ekki birtar ef n<5

Hversu ánægð(ur) eða óánægð(ur) ert þú með þjónustu við fatlað fólk í sveitarfélaginu?

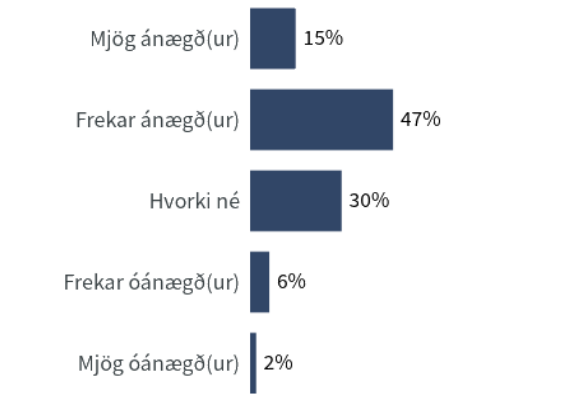


■ Mjög ánægð(ur) ■ Frekar ánægð(ur) ■ Hvorki né ■ Frekar óánægð(ur) ■ Mjög óánægð(ur)

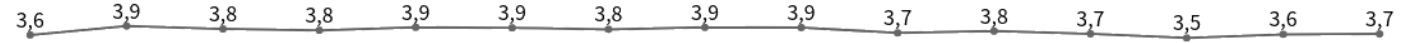
a+/-.....marktækur munur á meðaltölum milli hópa

Niðurstöður eru ekki birtar ef n<5

Hversu ánægð(ur) eða óánægð(ur) ert þú með hvernig sveitarfélagið sinnir menningarmálum?



Mosfellsbær



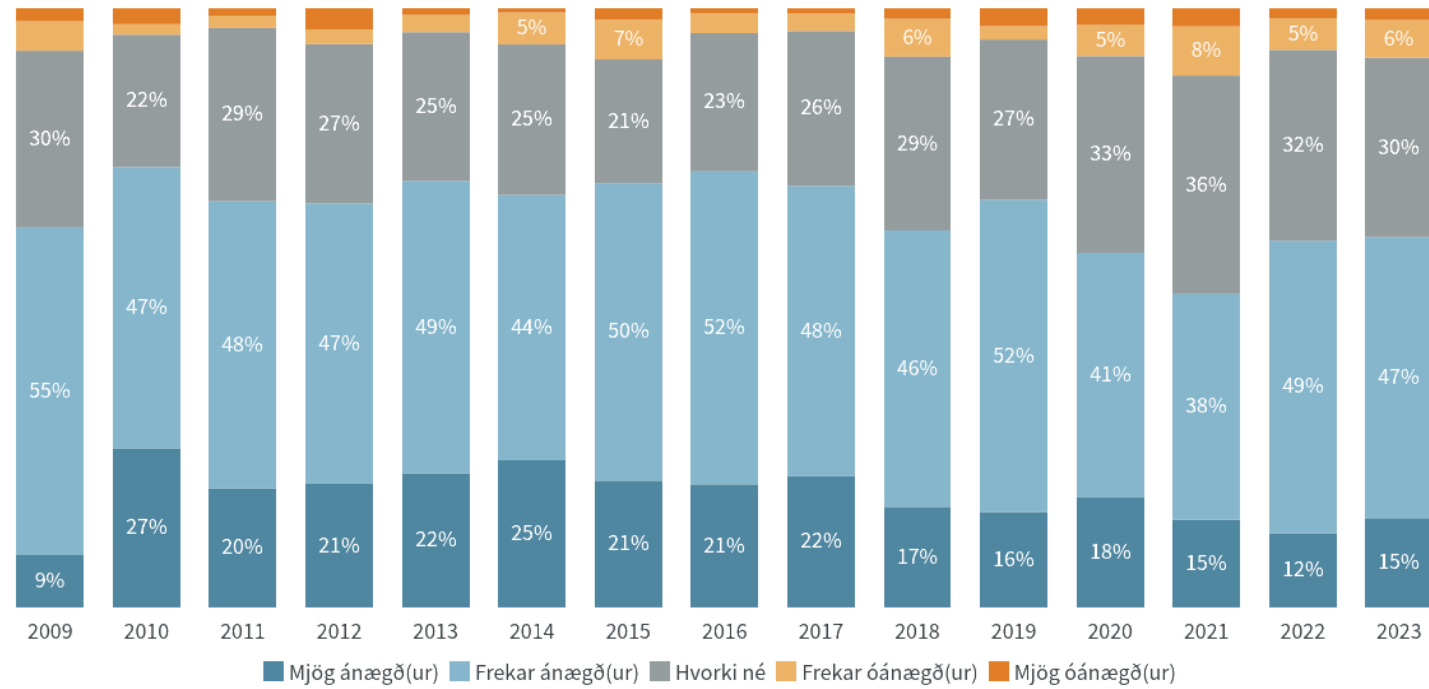
■ Ánægð(ur) ■ Hvorki né ■ Óánægð(ur)



■ Tók(u) afstöðu ■ Tók(u) ekki afstöðu

Samanburður

■ Mosfellsbær ■ Sveitarfélög heild



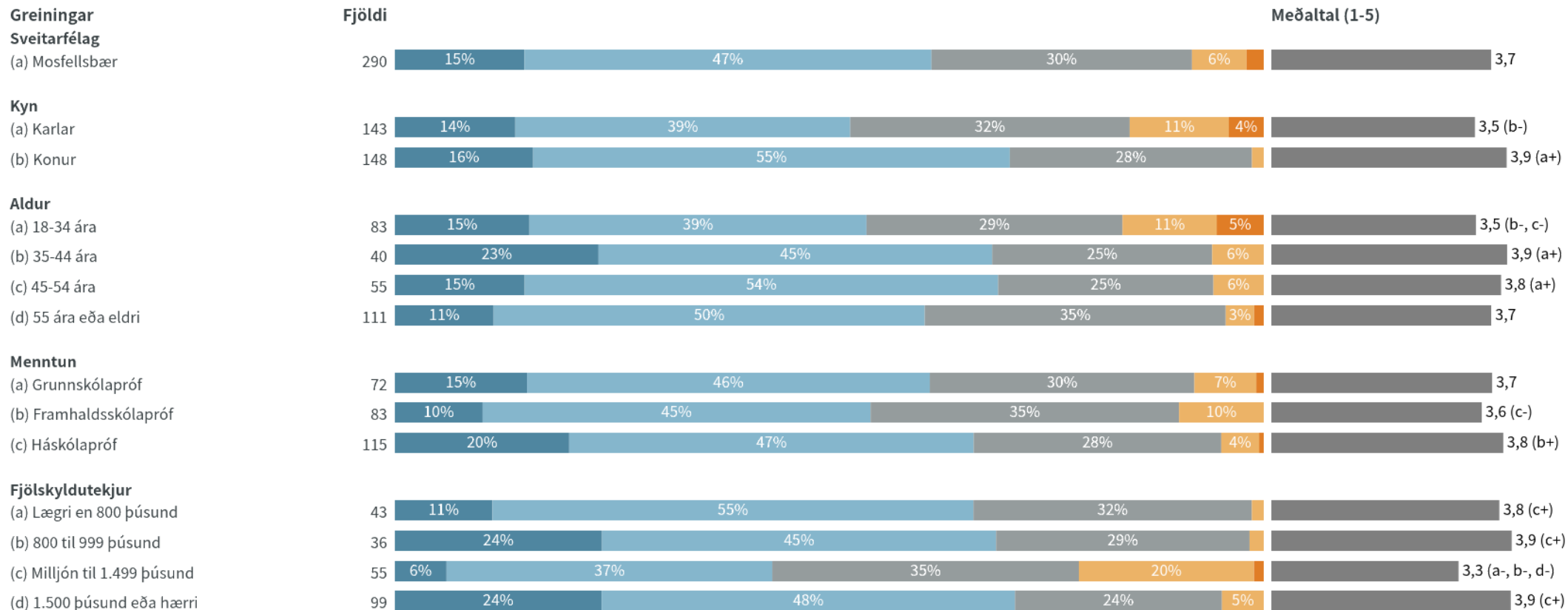
■ MJög ánægð(ur) ■ Frekar ánægð(ur) ■ Hvorki né ■ Frekar óánægð(ur) ■ MJög óánægð(ur)

• Meðaltal (1-5)

2016 2017 2018 2019 2020 2021 2022 2023

Tímabil: Year

Hversu ánægð(ur) eða óánægð(ur) ert þú með hvernig sveitarfélagið sinnir menningarmálum?

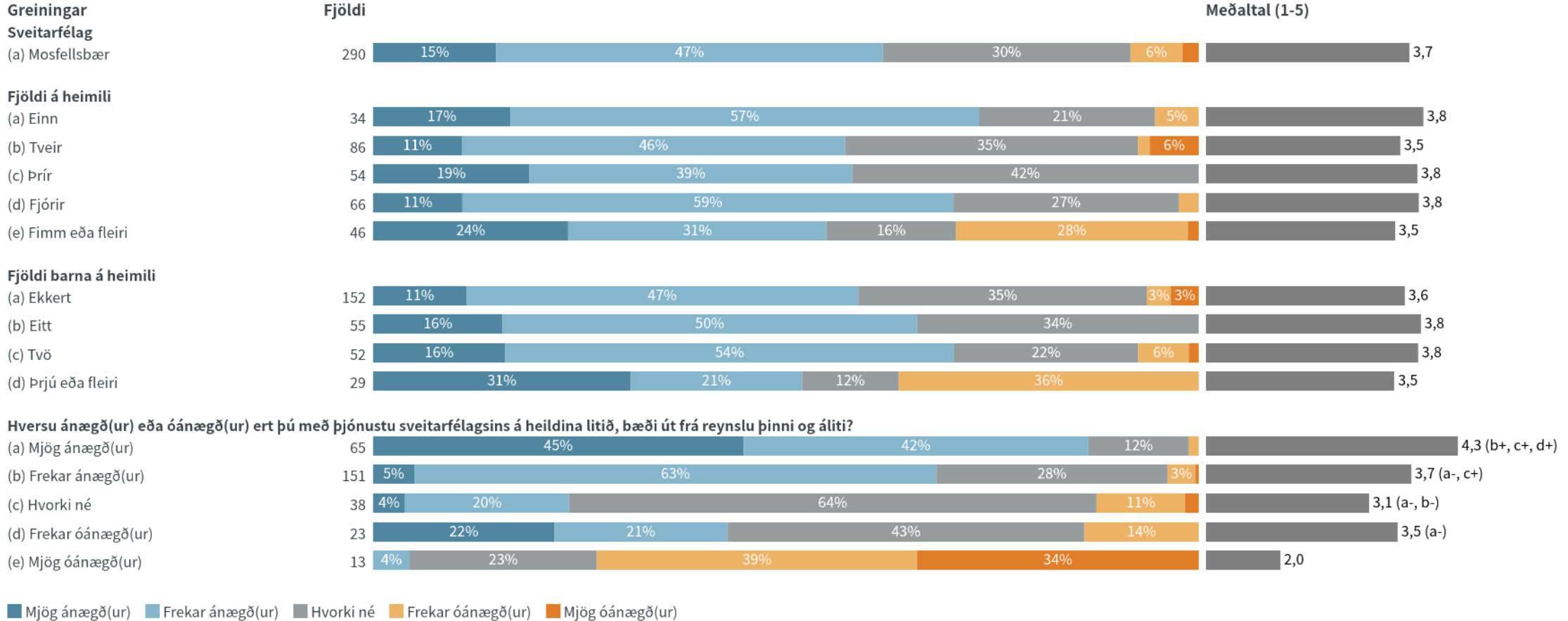


■ Mjög ánægð(ur) ■ Frekar ánægð(ur) ■ Hvorki né ■ Frekar óánægð(ur) ■ Mjög óánægð(ur)

a+/-.....marktækur munur á meðaltölum milli hópa

Niðurstöður eru ekki birtar ef n<5

Hversu ánægð(ur) eða óánægð(ur) ert þú með hvernig sveitarfélagið sinnir menningarmálum?

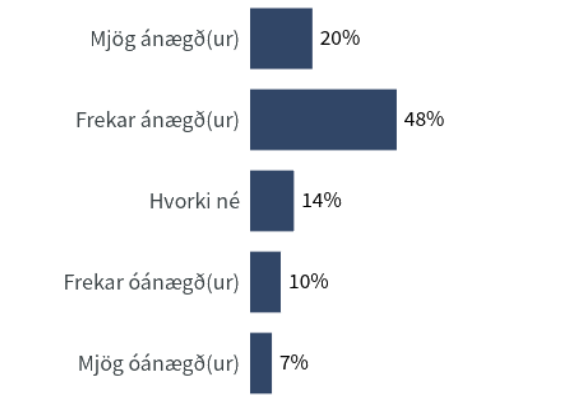


■ Mjög ánægð(ur) ■ Frekar ánægð(ur) ■ Hvorki né ■ Frekar óánægð(ur) ■ Mjög óánægð(ur)

a+/-.....marktækur munur á meðaltölum milli hópa

Niðurstöður eru ekki birtar ef n<5

Hversu ánægð(ur) eða óánægð(ur) ert þú með þjónustu í tengslum við sorphirðu í sveitarfélaginu?



Mosfellsbær



■ Ánægð(ur) ■ Hvorki né ■ Óánægð(ur)



■ Tók(u) afstöðu ■ Tók(u) ekki afstöðu

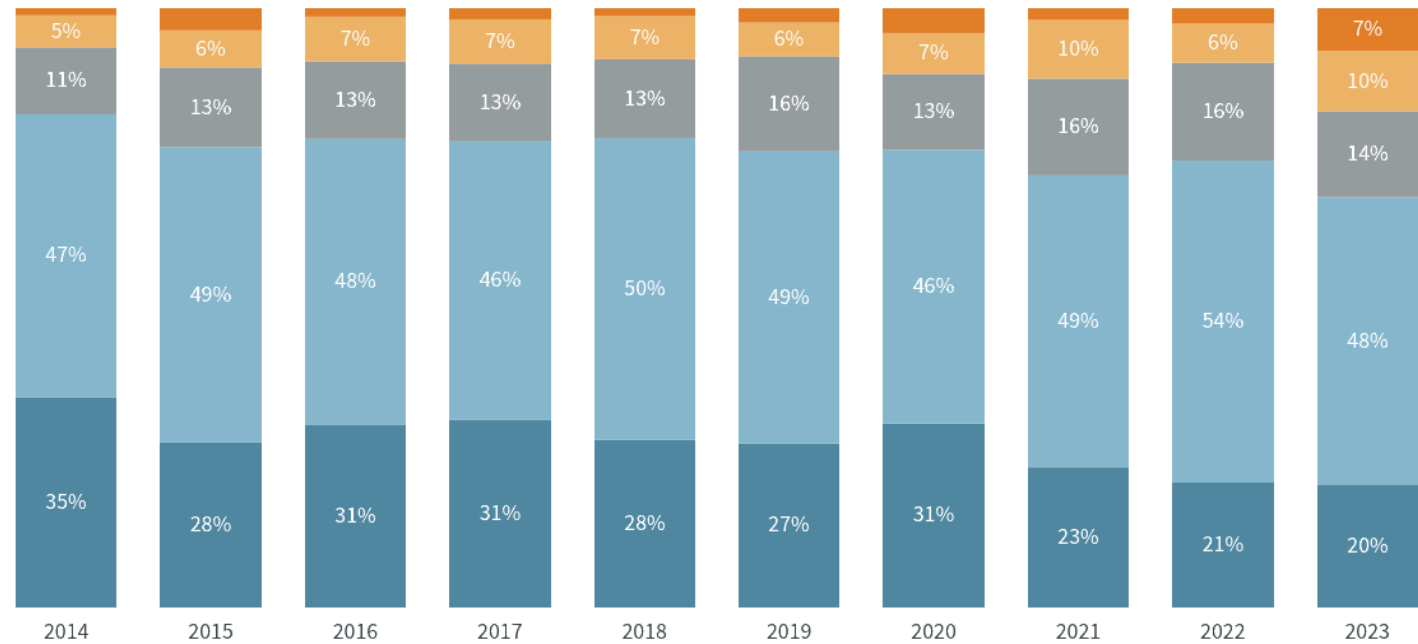
Samanburður

■ Mosfellsbær ■ Sveitarfélög heild



2016 2017 2018 2019 2020 2021 2022 2023

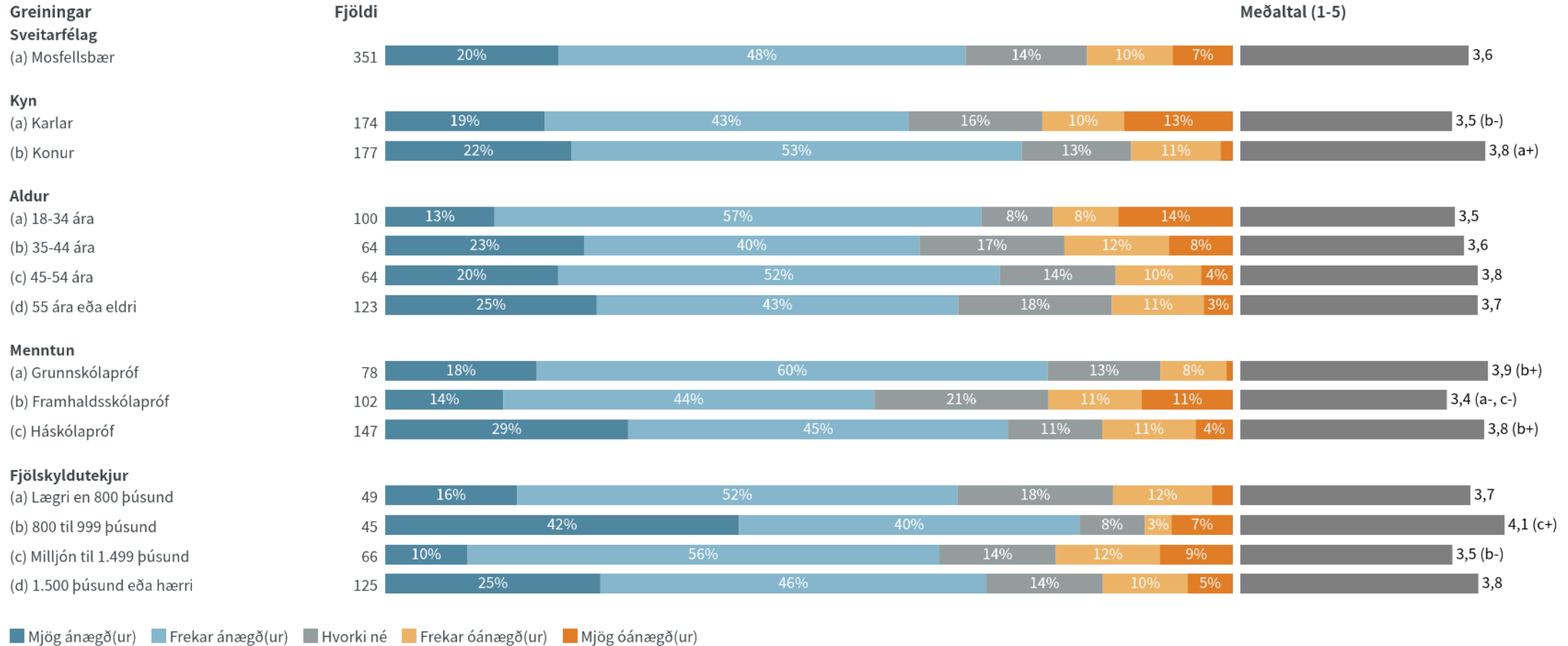
Tímabil: Year



■ MJög ánægð(ur) ■ Frekar ánægð(ur) ■ Hvorki né ■ Frekar óánægð(ur) ■ MJög óánægð(ur)

• Meðaltal (1-5)

Hversu ánægð(ur) eða óánægð(ur) ert þú með þjónustu í tengslum við sorphirðu í sveitarfélaginu?

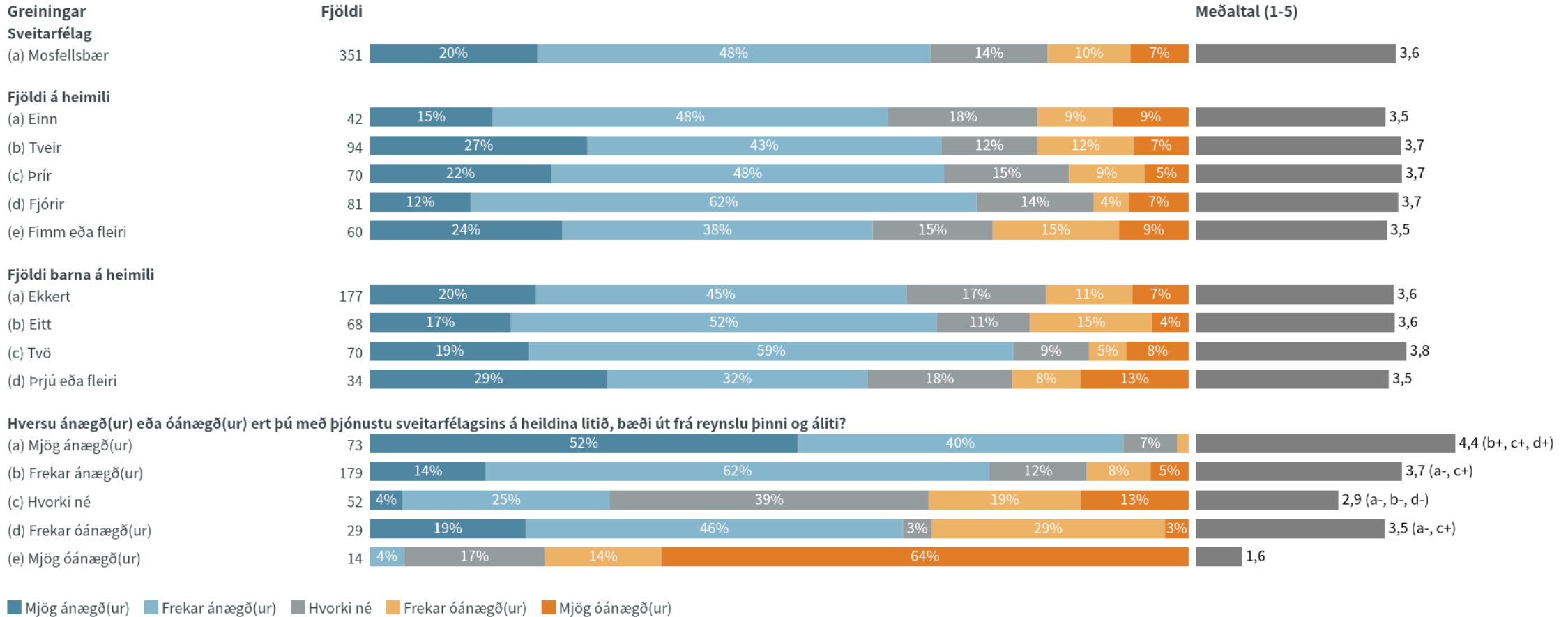


■ Mjög ánægð(ur) ■ Frekar ánægð(ur) ■ Hvorki né ■ Frekar óánægð(ur) ■ Mjög óánægð(ur)

a+/-.....marktækur munur á meðaltölum milli hópa

Niðurstöður eru ekki birtar ef n<5

Hversu ánægð(ur) eða óánægð(ur) ert þú með þjónustu í tengslum við sorphirðu í sveitarfélaginu?

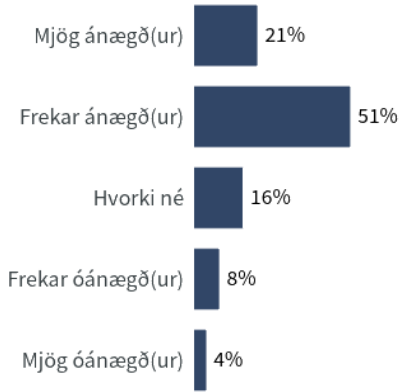


a+/-.....marktækur munur á meðaltölum milli hópa

Niðurstöður eru ekki birtar ef n<5

Hversu ánægð(ur) eða óánægð(ur) ert þú með þjónustu sveitarfélagsins á heildina litið, bæði út frá reynslu þinni og álitni?

Mosfellsbær



■ Ánægð(ur) ■ Hvorki né ■ Óánægð(ur)

2023 (n = 359)



■ Tók(u) afstöðu ■ Tók(u) ekki afstöðu

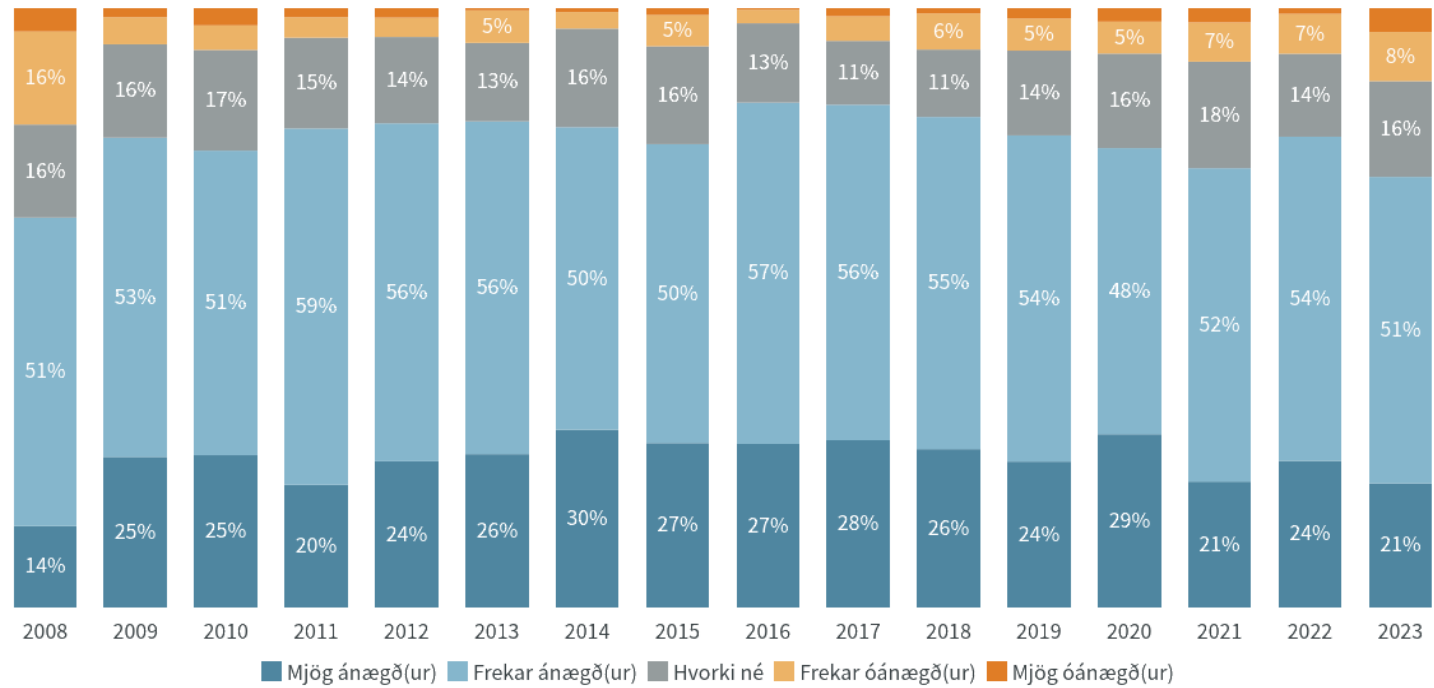
Samanburður

■ Mosfellsbær ■ Sveitarfélög heild



2016 2017 2018 2019 2020 2021 2022 2023

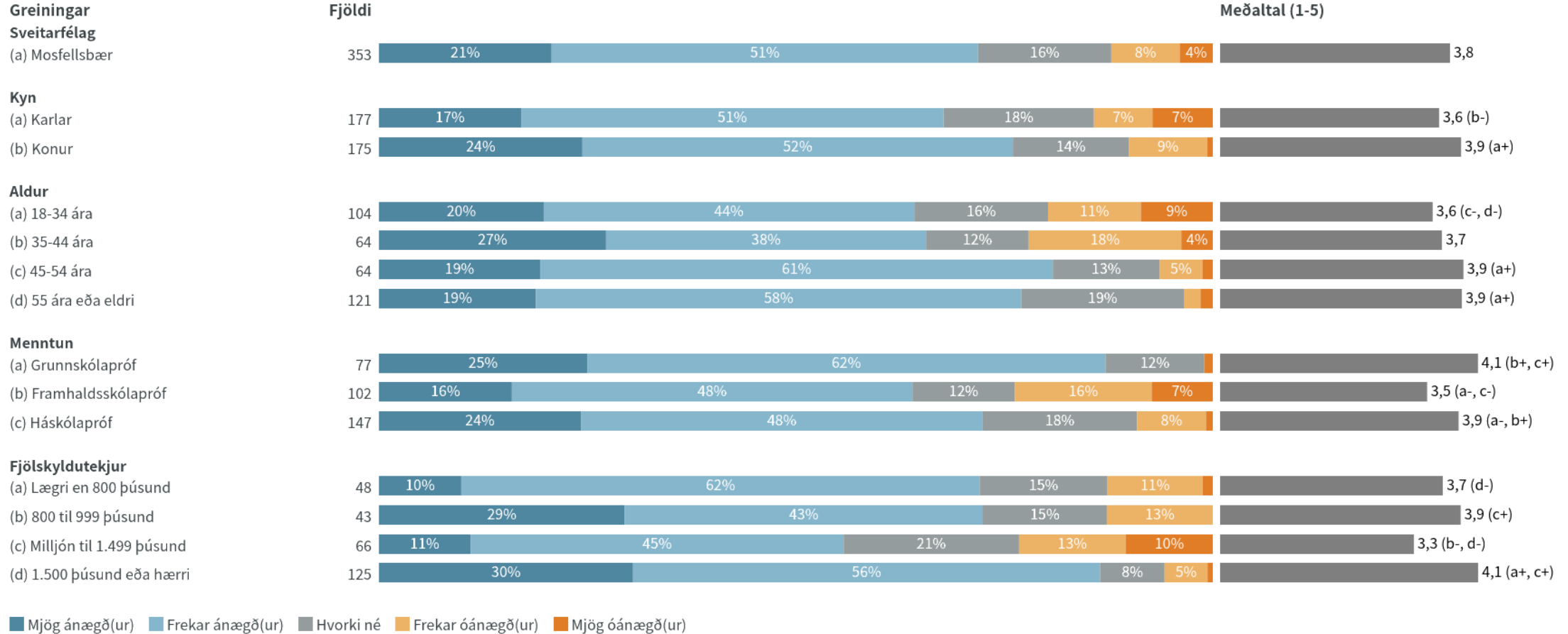
Tímabil: Year



■ MJög ánægð(ur) ■ Frekar ánægð(ur) ■ Hvorki né ■ Frekar óánægð(ur) ■ MJög óánægð(ur)

• Meðaltal (1-5)

Hversu ánægð(ur) eða óánægð(ur) ert þú með þjónustu sveitarfélagsins á heildina litið, bæði út frá reynslu þinni og áliti?



■ Mjög ánægð(ur) ■ Frekar ánægð(ur) ■ Hvorki né ■ Frekar óánægð(ur) ■ Mjög óánægð(ur)

a+/-.....marktækur munur á meðaltölum milli hópa

Niðurstöður eru ekki birtar ef n<5

Hversu ánægð(ur) eða óánægð(ur) ert þú með þjónustu sveitarfélagsins á heildina litið, bæði út frá reynslu þinni og áliti?

Greiningar Sveitarfélag

(a) Mosfellsbær



Fjöldi á heimili

(a) Einn



(b) Tveir



(c) Þrír



(d) Fjórir



(e) Fimm eða fleiri



Fjöldi barna á heimili

(a) Ekkert



(b) Eitt



(c) Tvö



(d) Þrjú eða fleiri



■ Mjög ánægð(ur) ■ Frekar ánægð(ur) ■ Hvorki né ■ Frekar óánægð(ur) ■ Mjög óánægð(ur)

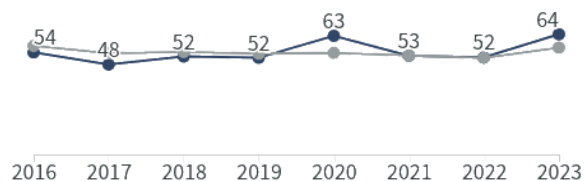
a+/-.....marktækur munur á meðaltölum milli hópa

Niðurstöður eru ekki birtar ef n<5

Hefur þú haft samskipti við bæjar- eða sveitarstjórnarskrifstofur sveitarfélagsins á sl. tveimur árum, þar með talið við þjónustuver?

Samanburður - Já (%)

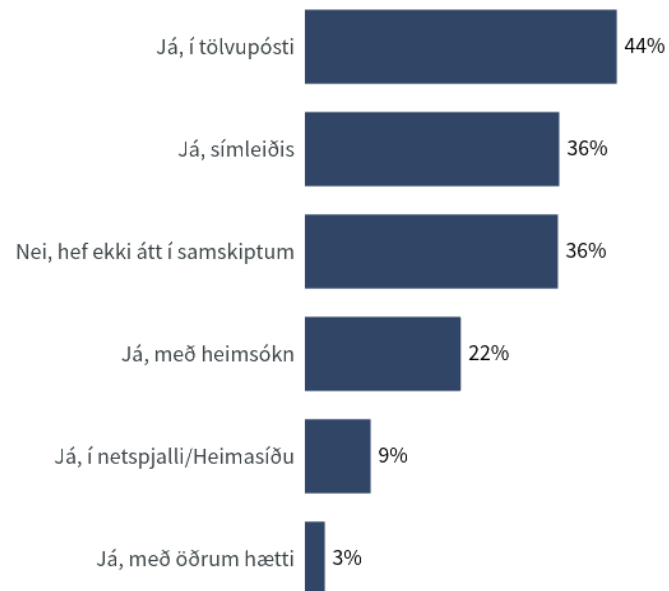
■ Mosfellsbær ■ Sveitarfélög heild



2023 (n = 359)

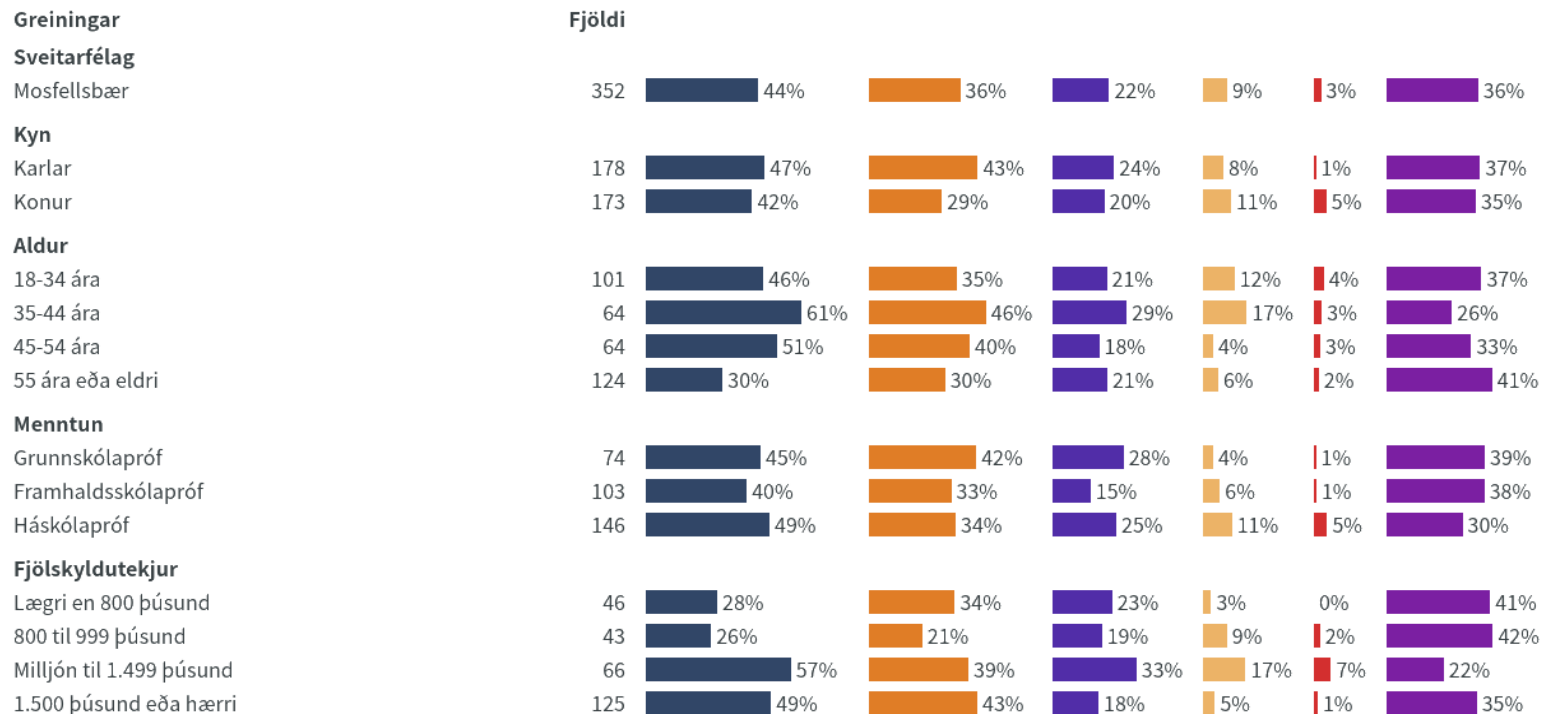


■ Tók(u) afstöðu ■ Tók(u) ekki afstöðu



Í mælingum fyrir 2023 var spurningin með svarmöguleikunum „já“ og „nei“ og því skal túlka þróun með varúð.

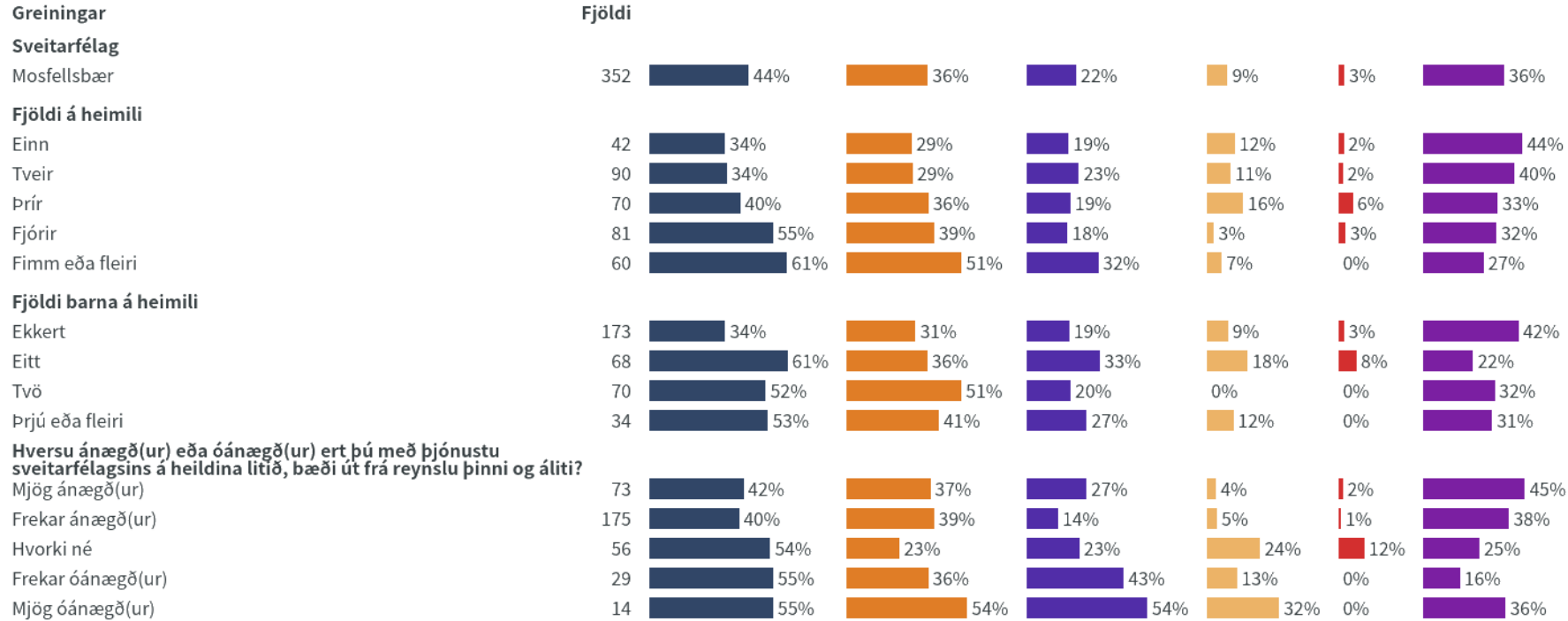
Hefur þú haft samskipti við bæjar- eða sveitarstjórnarskrifstofur sveitarfélagsins á sl. tveimur árum, þar með talið við þjónustuver?



■ Já, í tölvupósti ■ Já, símleiðis ■ Já, með heimsókn ■ Já, í netspjalli/Heimasíðu ■ Já, með öðrum hætti ■ Nei, hef ekki átt í samskiptum

Niðurstöður eru ekki birtar ef n<5

Hefur þú haft samskipti við bæjar- eða sveitarstjórnarskrifstofur sveitarfélagsins á sl. tveimur árum, þar með talið við þjónustuver?



■ Já, í tölvupósti ■ Já, símleiðis ■ Já, með heimsókn ■ Já, í netspjalli/Heimasíðu ■ Já, með öðrum hætti ■ Nei, hef ekki átt í samskiptum

Niðurstöður eru ekki birtar ef n<5

Hversu vel eða illa finnst þér starfsfólk bæjarins/sveitarfélagsins hafa leyst úr erindi eða erindum þínum?

Mosfellsbær



■ Vel ■ Hvorki né ■ Illa

2023 (n = 359)



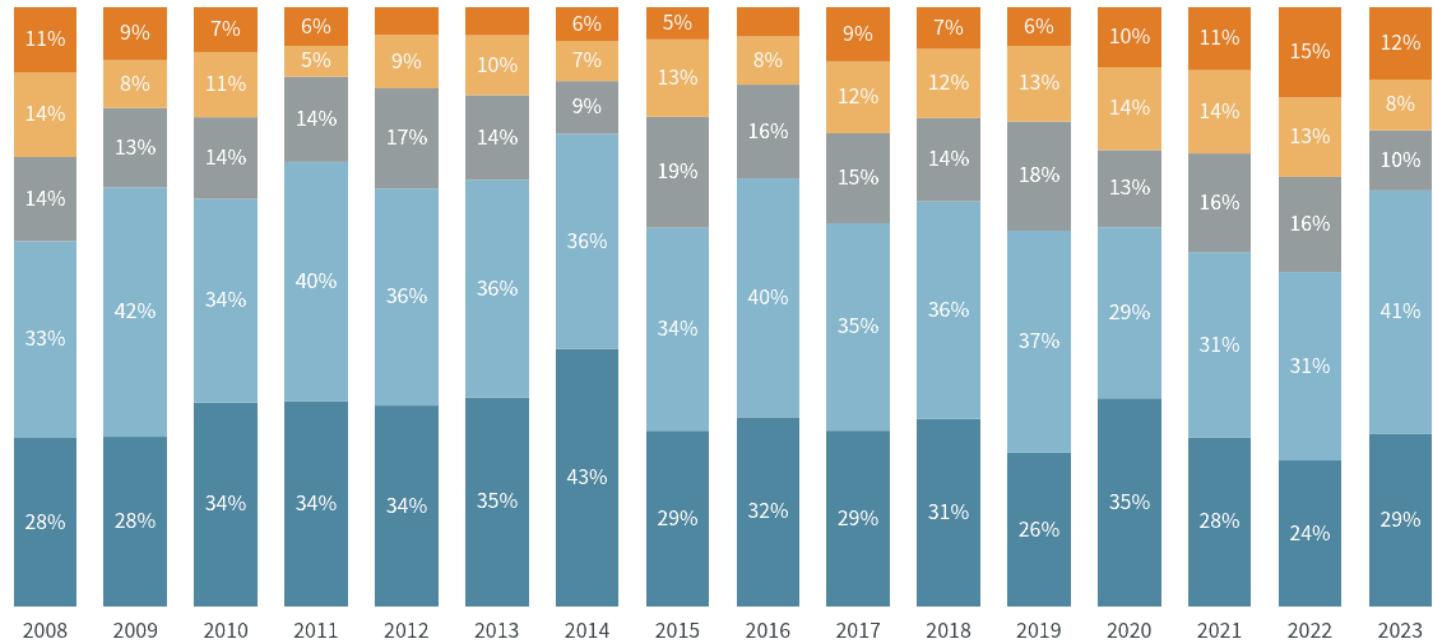
■ Tók(u) afstöðu ■ Tók(u) ekki afstöðu ■ Ekki spurð

Samanburður

■ Mosfellsbær ■ Sveitarfélög heild



2016 2017 2018 2019 2020 2021 2022 2023



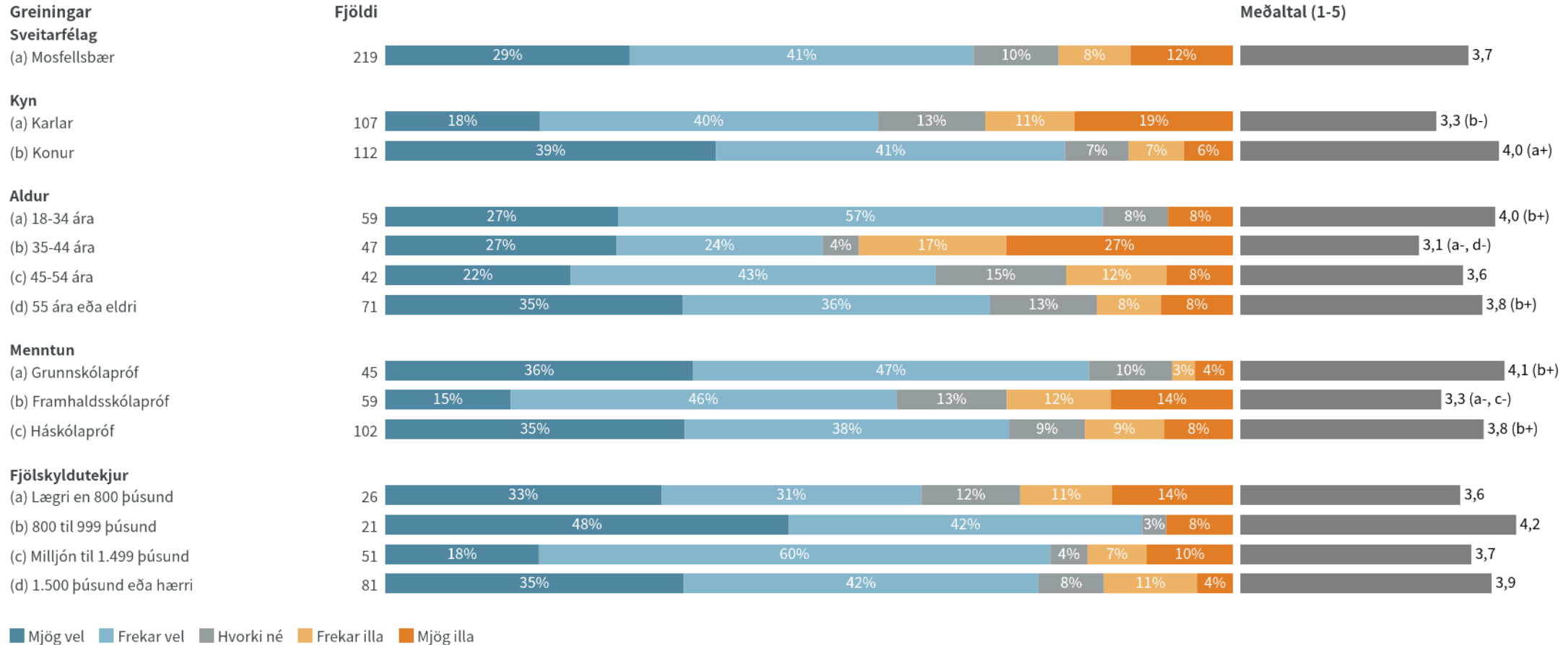
■ Mjög vel ■ Frekar vel ■ Hvorki né ■ Frekar illa ■ Mjög illa

• Meðaltal (1-5)

Tímabil: Year

Þau sem höfðu haft samskipti við bæjar- eða sveitarstjórnarskrifstofur sveitarfélagsins á sl. tveimur árum voru spurð þessarar spurningar

Hversu vel eða illa finnst þér starfsfólk bæjarins/sveitarfélagsins hafa leyst úr erindi eða erindum þínum?

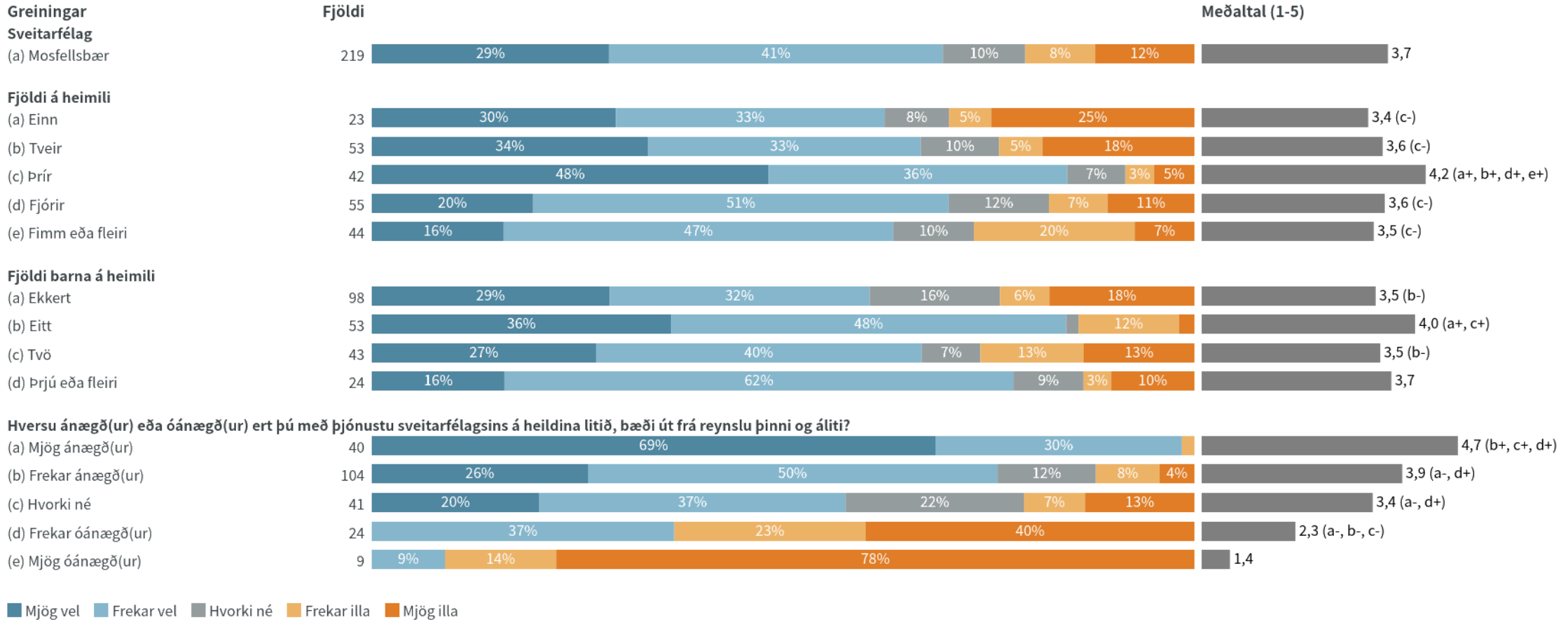


■ Mjög vel ■ Frekar vel ■ Hvorki né ■ Frekar illa ■ Mjög illa

a+/-.....marktækur munur á meðaltölum milli hópa

Niðurstöður eru ekki birtar ef n<5

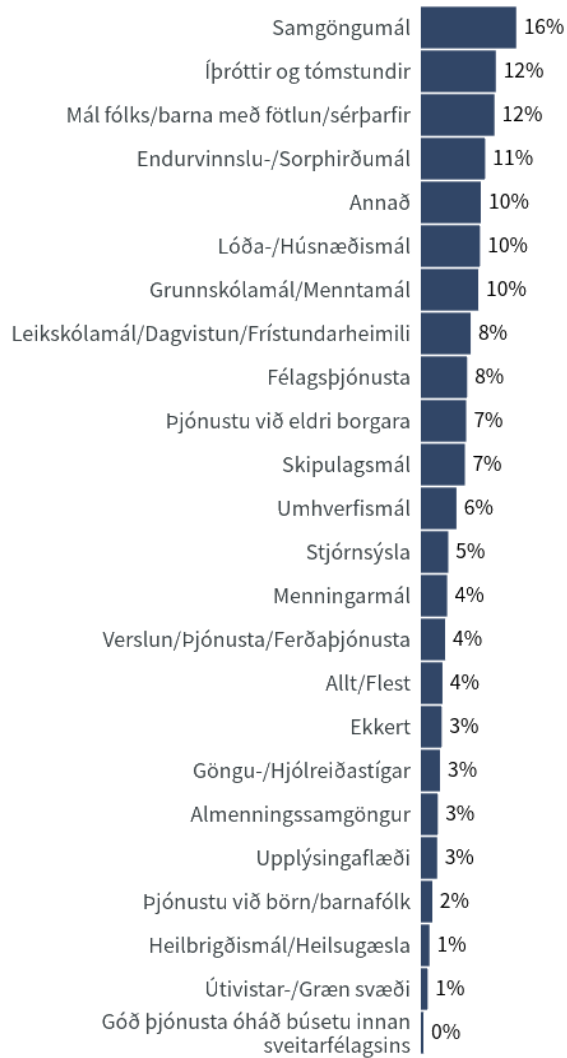
Hversu vel eða illa finnst þér starfsfólk bæjarins/sveitarfélagsins hafa leyst úr erindi eða erindum þínum?



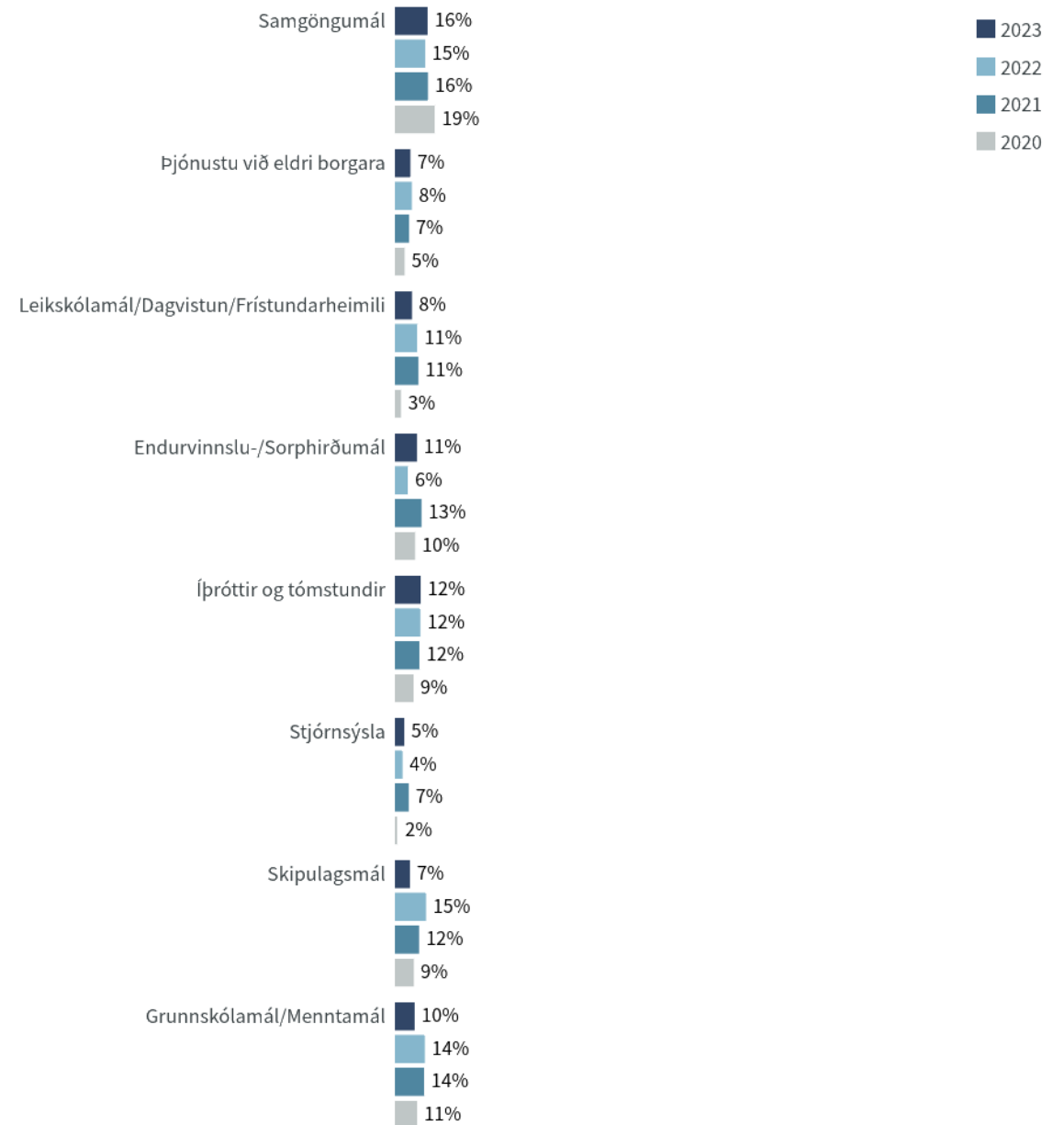
a+/-.....marktækur munur á meðaltölum milli hópa

Niðurstöður eru ekki birtar ef n<5

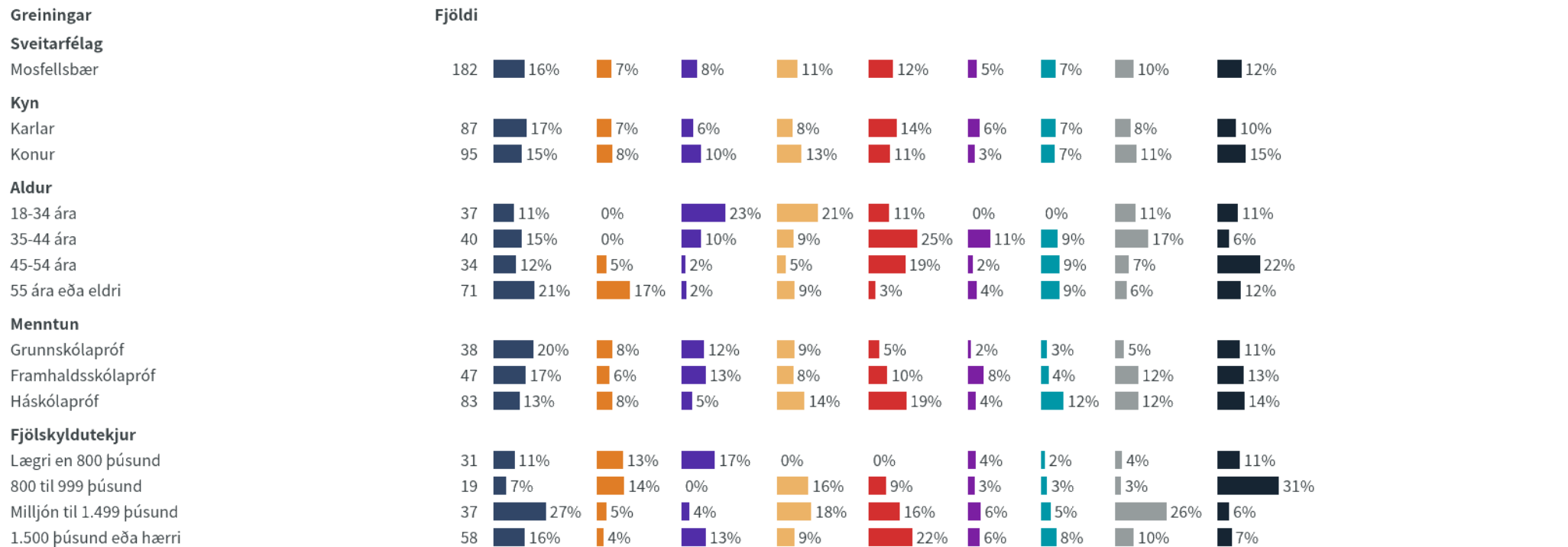
Hvaða þjónustu telur þú að sveitarfélagið þurfi helst að bæta?



■ Tók(u) afstöðu ■ Tók(u) ekki afstöðu



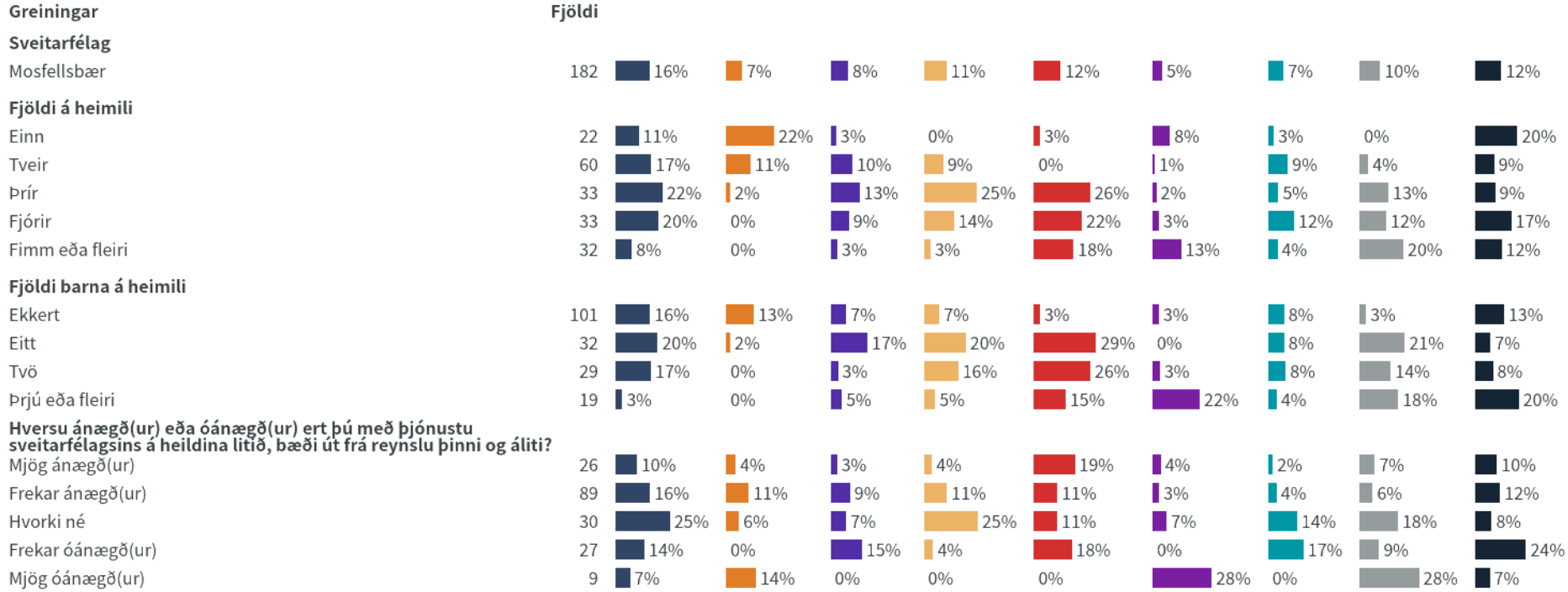
Hvaða þjónustu telur þú að sveitarfélagið þurfi helst að bæta?



■ Samgöngumál
 ■ Þjónustu við eldri borgara
 ■ Leikskólamál/Dagvistun/Frístundarheimili
 ■ Endurvinnslu-/Sorphirðumál
 ■ Íþróttir og tómstundir
 ■ Stjórnsýsla
 ■ Skipulagsmál
 ■ Grunnskólamál/Menntamál
 ■ Mál fólks/barna með fötlun/sérþarfir

Niðurstöður eru ekki birtar ef n<5

Hvaða þjónustu telur þú að sveitarfélagið þurfi helst að bæta?



■ Samgöngumál
 ■ Þjónustu við eldri borgara
 ■ Leikskólamál/Dagvistun/Frístundarheimili
 ■ Endurvinnslu-/Sorphirðumál
 ■ Íþróttir og tómstundir
 ■ Stjórnsýsla
 ■ Skipulagsmál
 ■ Grunnskólamál/Menntamál
 ■ Mál fólks/barna með fötlun/sérþarfir

Niðurstöður eru ekki birtar ef n<5